



Beiträge zur Statistik des Landes Nordrhein- Westfalen

LDS – Bestell – Nr. D 11 2 8800

Heft 640

Die
Kapital-
gesellschaften
in Nordrhein-
Westfalen
1985–1988

Herausgeber:
Landesamt
für Datenverarbeitung und Statistik
Nordrhein-Westfalen

Heft 640

Die
Kapital-
gesellschaften
in Nordrhein-
Westfalen
1985–1988

Herausgegeben vom
Landesamt für Datenverarbeitung und Statistik Nordrhein-Westfalen (LDS)
Postfach 1105, 4000 Düsseldorf 1, Fernruf (0211) 4 49 71

Erschienen im Februar 1990

Preis dieser Ausgabe 10,50 DM

Nachdruck, auch im Auszug, nur mit Quellenangabe gestattet

Vorwort

Mit der vorliegenden Veröffentlichung der Statistik der Kapitalgesellschaften wird eine Fülle von Daten über die Aktiengesellschaften und Kommanditgesellschaften auf Aktien sowie über die Gesellschaften mit beschränkter Haftung in Nordrhein-Westfalen bereitgestellt. Neben dem Bestand an Kapitalgesellschaften werden die im Berichtszeitraum eingetretenen Veränderungen durch Zu- und Abgänge von Unternehmen infolge von Gründung, Sitzverlegung, Fusion, Umwandlung, Liquidation oder Konkurs sowie die Veränderung im Nominalkapital durch Kapitalerhöhung oder -herabsetzung behandelt.

Das Zahlenmaterial ist sachlich und regional tief gegliedert und vermittelt auf diese Weise einen umfassenden Überblick. Insbesondere sind zahlreiche Tabellen nach dem Schwerpunkt der wirtschaftlichen Betätigung der Gesellschaften detailliert aufgezeichnet.

In einem gesonderten Teil werden für die Aktiengesellschaften (einschl. Kommanditgesellschaften auf Aktien) des Produzierenden Gewerbes die von Unternehmen gleicher Wirtschaftsbereiche zusammengefaßten Bilanzen und Gewinn- und Verlustrechnungen des Jahres 1987 veröffentlicht und den vergleichbaren Abschlüssen des Vorjahres gegenübergestellt.

Mit diesem Beitrag wird die ab 1951 beginnende Dokumentation über die Statistik der Kapitalgesellschaften fortgesetzt.

**Landesamt
für Datenverarbeitung und Statistik
Nordrhein-Westfalen**

Benker

Inhalt

	Seite
Vorbemerkungen	7
Allgemeines	7
Ergebnisse	7
Aktiengesellschaften und Kommanditgesellschaften auf Aktien	7
Gesellschaften mit beschränkter Haftung	11

Tabellenteil

1. Anzahl und Nennkapital der Kapitalgesellschaften 1951 – 1988.	18
2. Veränderung von Anzahl und Nennkapital der Kapitalgesellschaften 1985 – 1988	19
3. Kapitalgesellschaften 1985 – 1988 nach der Höhe des Nennkapitals	20
4. Gründungen von Kapitalgesellschaften 1985 – 1988 nach wirtschaftlicher Gliederung	20
5. Kapitalerhöhungen von Kapitalgesellschaften 1985 – 1988 nach wirtschaftlicher Gliederung.	20
6. Aktiengesellschaften und Kommanditgesellschaften auf Aktien 1985 – 1988 nach wirtschaftlicher Gliederung.	22
7. Aktiengesellschaften und Kommanditgesellschaften auf Aktien am 31. 12. 1988 nach der Höhe des Grundkapitals und wirtschaftlicher Gliederung.	24
8. Aktiengesellschaften und Kommanditgesellschaften auf Aktien aus 31. 12. 1988 nach dem Sitz der Verwaltung und wirtschaftlicher Gliederung	28
9. Gesellschaften mit beschränkter Haftung 1985 – 1988 nach wirtschaftlicher Gliederung	50
10. Gesellschaften mit beschränkter Haftung am 31. 12. 1988 nach der Höhe des Stammkapitals und wirtschaftlicher Gliederung	52
11. Gesellschaften mit beschränkter Haftung mit Stammkapital von 5 Millionen und mehr DM am 31. 12. 1988 nach dem Sitz der Verwaltung und wirtschaftlicher Gliederung	56
12. Vergleichbare Bilanzen von 104 Aktiengesellschaften und Kommanditgesellschaften auf Aktien des Produzierenden Gewerbes 1986 und 1987 nach wirtschaftlicher Gliederung.	96
13. Vergleichbare Gewinn- und Verlustrechnungen von 104 Aktiengesellschaften und Kommanditgesellschaften auf Aktien des Produzierenden Gewerbes 1986 und 1987 nach wirtschaftlicher Gliederung	104

Vorbemerkungen

Allgemeines

Die Statistik der Kapitalgesellschaften erfaßt die Aktiengesellschaften, die Kommanditgesellschaften auf Aktien und die Gesellschaften mit beschränkter Haftung mit Hauptsitz in Nordrhein-Westfalen. Zweigniederlassungen werden nicht einbezogen, da sie keine rechtlich selbständigen Unternehmen sind.

Ausgangspunkt der Statistik waren die in der Arbeitsstättenzählung 1950 ermittelten Kapitalgesellschaften. Seitdem erfolgt eine Fortschreibung des Bestandes und des Nominalkapitals aufgrund der im Handelsregister (Abteilung B) gemachten Eintragungen. Die Zu- und Abgänge sowie die Veränderungen bei den Kapitalgesellschaften werden anhand der Bekanntmachungen im Bundesanzeiger nachgehalten.

Die Ergebnisse über die Jahresabschlüsse wurden der vom Statistischen Bundesamt aufgestellten Bilanzstatistik entnommen¹⁾, soweit es sich um Aktiengesellschaften und Kommanditgesellschaften auf Aktien mit Sitz in Nordrhein-Westfalen handelte. Sie beziehen sich auf Gesellschaften des Produzierenden Gewerbes, für die vergleichbare Bilanzen und Erfolgsrechnungen für die Jahre 1986 und 1987 vorlagen. Die Zahlen der beiden Jahre sind aufgrund des Inkrafttretens des Bilanzrichtliniengesetzes zum 1. Januar 1987 jedoch nur mit Einschränkungen vergleichbar. Die Werte für das Jahr 1986 wurden zum Teil geschätzt.

Der rechtliche Rahmen für die Durchführung der Statistik der Kapitalgesellschaften und der Bilanzstatistik ist § 5 Abs. 5 Satz 1 des Gesetzes über die Statistik für Bundeszwecke (Bundesstatistikgesetz - BStatG) vom 22. Januar 1987 (BGBl. I S. 462). Danach bedürfen Bundesstatistiken, bei denen Angaben ausschließlich aus allgemein zugänglichen Quellen verwendet werden, keiner Anordnung durch Gesetz oder Rechtsverordnung.

Die Aufbereitung der Statistik erfolgt nach Wirtschaftszweigen, wobei sich die wirtschaftssystematische Zuordnung der Gesellschaften nach dem Schwerpunkt ihrer wirtschaftlichen Tätigkeit richtet. Dieser Gliederung liegt die Systematik der Wirtschaftszweige zugrunde²⁾. Regional sind die Ergebnisse bis auf Gemeindeebene erstellt worden.

Ergebnisse

In den Handelsregistern der nordrhein-westfälischen Amtsgerichte waren Ende 1988 insgesamt 100 949 Kapitalgesellschaften mit einem Nominalkapital von 85,4 Mrd. DM eingetragen. Dieser Wert ist nicht gekürzt um ausstehende Einlagen, sondern umfaßt den Nennbetrag des Grund- und Stammkapitals. Nicht berücksichtigt sind die Einlagen der persönlich haftenden Gesellschafter von Kommanditgesellschaften auf Aktien.

Die dominierende Rechtsform unter den Kapitalgesellschaften war die Gesellschaft mit beschränkter Haftung. Die 100 368 Gesellschaften mit beschränkter Haftung vereinigten gut die Hälfte des gesamten Nominalkapitals auf sich. Die wenigen Aktiengesellschaften und Kommanditgesellschaften auf Aktien (581) stellten das übrige Kapital. Bemerkenswert ist, daß bis 1984 das Grundkapital der Aktiengesellschaften und Kommanditgesellschaften auf Aktien höher war als das Stammkapital aller Gesellschaften mit beschränkter Haftung.

Aktiengesellschaften und Kommanditgesellschaften auf Aktien

Zu Beginn der statistischen Erfassung im Jahre 1951 waren 668 Aktiengesellschaften, zu denen auch die Kommanditgesellschaften auf Aktien gezählt werden, in Nordrhein-Westfalen ansässig. Ende 1955 erreichten sie den bisherigen Höchstbestand von 764 Gesellschaften. In den nachfolgenden 30 Jahren verringerte sich die Zahl der Aktiengesellschaften fast kontinuierlich bis auf 535 (Ende 1985). Danach stieg ihr Bestand bis Ende 1988 wieder merklich an, und zwar auf 581 Gesellschaften (siehe Tabellenteil Seite 18).

1) Die Bilanzstatistik beruht auf Auswertungen der im Bundesanzeiger veröffentlichten Bilanzen und Gewinn- und Verlustrechnungen. – 2) Statistisches Bundesamt, Systematik der Wirtschaftszweige mit Erläuterungen, Ausgabe 1979, Stuttgart und Mainz 1979

Die über den langen Zeitraum festgestellten Bestandsveränderungen können als mäßig bezeichnet werden. Dazu tragen im wesentlichen die Vorschriften des Aktiengesetzes bei, die bei der Kleidung eines Unternehmens in die Rechtsform einer Aktiengesellschaft strenge Anforderungen stellen. Aus diesem Grunde eignet sich diese Organisationsform vornehmlich für Großunternehmen, die großer Kapitalien bedürfen.

Trotz der rückläufigen Bestandszahlen nahm der Nennwert aller von nordrhein-westfälischen Aktiengesellschaften ausgegebenen Aktien – mit zwei Ausnahmen – Jahr für Jahr zu, und zwar von 3,4 Mrd. DM in 1951 bis auf 39,9 Mrd. DM in 1988. Im Durchschnitt verfügten die Gesellschaften im letzten Berichtsjahr über ein Grundkapital von 68,7 Mill. DM, 1970 war dieser Wert halb so groß, und im ersten Erhebungsjahr betrug er gerade 5 Mill. DM.

Von den im Bundesgebiet bestehenden Aktiengesellschaften hatten – bei im Zeitablauf leicht abnehmender Tendenz – Ende 1988 rund ein Viertel ihren Sitz in Nordrhein-Westfalen. Das hier angelegte Kapital machte – bei ebenfalls rückläufigen Anteilen – fast ein Drittel des entsprechenden Kapitalvolumens im Bundesgebiet aus.

Bestandsbewegungen

Nachdem 1985 die Zugänge nochmals von den Abgängen übertroffen wurden und damit Ende des Jahres der bisher niedrigste Bestand an Aktiengesellschaften in Nordrhein-Westfalen erreicht worden war, ergab sich in den folgenden Jahren ein positiver Veränderungssaldo. Die Folge war, daß die Zahl der Aktiengesellschaften im Berichtszeitraum 1985 bis 1988 um insgesamt 41 auf 581 zunahm. (Die jährlichen Bestandsbewegungen sind im Tabellenteil Seite 19 nachgewiesen.)

Die Zugänge beruhten überwiegend auf Neugründungen, Umwandlungen aus anderen Rechtsformen und Fortsetzungen. Von diesen neu hinzugekommenen Gesellschaften (insgesamt 107) gehörten die meisten, und zwar 43, zum Dienstleistungsgewerbe einschl. freier Berufe, weitere 21 zum Bereich der Kreditinstitute und des Versicherungsgewerbes, 19 zum Verarbeitenden Gewerbe und 17 zum Handel. Die Umwandlung in eine Aktiengesellschaft ist vor allem für diejenigen Unternehmen (z. B. Personengesellschaften und Gesellschaften mit beschränkter Haftung) interessant, die großen Kapitalbedarf zur Durchführung von Investitionen haben. Der Kapitalmarkt eröffnet dafür die besseren Möglichkeiten. Bei den nur selten auftretenden Fortsetzungen handelt es sich um in Liquidation oder in Konkurs befindliche Unternehmen, die ihre Geschäftstätigkeit wieder aufgenommen haben. Weitere acht Zugänge ergaben sich durch die Verlegung von Unternehmen nach Nordrhein-Westfalen.

Veränderung von Anzahl und Grundkapital der Aktiengesellschaften*) 1985 bis 1988		
Art der Veränderung	Aktiengesellschaften	Grundkapital
	Anzahl	Mill. DM
Bestand am 1. Januar 1985	540	36 542
Zugang insgesamt	115	7 196
Gründung, Umwandlung, Fortsetzung	107	2 017
Sitzverlegung	8	171
Kapitalerhöhung ¹⁾	(276)	5 007
gegen Einlagen	(239)	4 075
aus Gesellschaftsmitteln	(37)	932
Abgang insgesamt	74	3 794
Liquidations- und Konkursöffnung	18	104
Umwandlung	36	1 852
Sitzverlegung	11	696
sonstige Abgänge ²⁾	9	244
Kapitalherabsetzung ¹⁾	(28)	898
Bestand am 31. Dezember 1988	581	39 943

*) einschl. Kommanditgesellschaften auf Aktien – 1) Die Zahl der Kapitalerhöhungen und -herabsetzungen wurde in Klammern gesetzt, weil sich durch sie die Zahl der Gesellschaften nicht ändert. – 2) Löschungen von Amts wegen, vor allem wegen Vermögenslosigkeit und mangels Masse abgelehnter Konkursanträge

Den 115 Unternehmenszugängen standen 74 Abgänge gegenüber. Letztere beruhten hauptsächlich auf Umwandlungen in eine andere Rechtsform (36). Eine solche Änderung kann im Wege der Umwandlung nach dem Aktiengesetz erfolgen; aus der Aktiengesellschaft wird dann eine andere Kapitalgesellschaft. Auf den Gesamtbestand der Statistik hat dieser Vorgang keine Auswirkung, da die formwechselnde Umwandlung bei der einen Rechtsform als Abgang durch Umwandlung und bei der anderen Rechtsform als Zugang durch Umwandlung erfaßt wird. Eine weitere Form der Umgründung ist die übertragende Umwandlung nach dem Umwandlungsgesetz. Dabei unterscheidet man, je nachdem ob das Vermögen der Aktiengesellschaft auf ein bereits bestehendes Unternehmen übertragen wird oder ob die Übertragung auf ein neu zu errichtendes Unternehmen stattfindet, zwischen einer verschmelzenden und einer errichtenden Umwandlung. Da die das Vermögen übernehmende Rechtsperson keine Kapitalgesellschaft sein kann, scheidet die aufgelöste Kapitalgesellschaft aus dem Berichtskreis der Statistik aus. Konkurs- und Liquidationseröffnungen verringerten in dem genannten Zeitraum den Bestand um 18, Sitzverlegungen aus Nordrhein-Westfalen in andere Bundesländer um 11 Gesellschaften. Löschungen von Amts wegen, insbesondere wegen Vermögenslosigkeit und mangels Masse abgelehnter Konkursanträge, hatten einen Abgang um weitere neun Aktiengesellschaften zur Folge.

Kapitalbewegungen

Die Veränderungen des Grundkapitals ergeben sich einerseits durch den Zugang neuer Aktiengesellschaften zum und dem Abgang ausscheidender Gesellschaften aus dem Berichtskreis der Statistik, andererseits werden diese durch Kapitalerhöhungen oder -herabsetzungen bei bestehenden Aktiengesellschaften verursacht. Der Zuwachs des Grundkapitals von Anfang 1985 bis Ende 1988 um insgesamt 3,4 Mrd. DM auf 39,9 Mrd. DM beruhte im Endergebnis ausschließlich auf Kapitalerhöhungen. Unternehmenszugänge und -abgänge, also Bestandsveränderungen, sowie Kapitalherabsetzungen schwächten die Kapitalentwicklung per Saldo lediglich ab. (Die jährlichen Kapitalbewegungen sind im Tabellenteil Seite 19 nachgewiesen.)

Insgesamt wurden in der genannten Zeitspanne 276 Kapitalaufstockungen – einige Aktiengesellschaften sind mehrfach vertreten – registriert, wodurch 5 Mrd. DM an Grundkapital hinzukamen. Eine überragende Bedeutung spielten dabei die Kapitalerhöhungen gegen (Geld- und Sach-)Einlagen. Den Gesellschaften wurden durch die Ausgabe neuer Aktien allein 4,1 Mrd. DM zugeführt. Die Zahl der Emissionen war jedoch in den einzelnen Jahren Schwankungen unterworfen, die mit der Aufnahmebereitschaft des Kapitalmarktes und der Ertragslage der Unternehmen zu erklären sind. Aus Gesellschaftsmitteln, d. h. durch Umwandlung offener Rücklagen, stockten die Aktiengesellschaften ihr Grundkapital um 0,9 Mrd. DM auf. Mit der Umstrukturierung des Eigenkapitals war die Ausgabe von Gratisaktien verbunden.

Da die aus dem Berichtskreis ausgeschiedenen Unternehmen über ein höheres Grundkapital (2,9 Mrd. DM) verfügten als die neu hinzugekommenen Gesellschaften (2,2 Mrd. DM), bewirkten die Bestandsveränderungen insgesamt eine Verringerung des Nominalkapitals. Die wenigen Kapitalherabsetzungen reduzierten das Kapital um weitere 0,9 Mrd. DM.

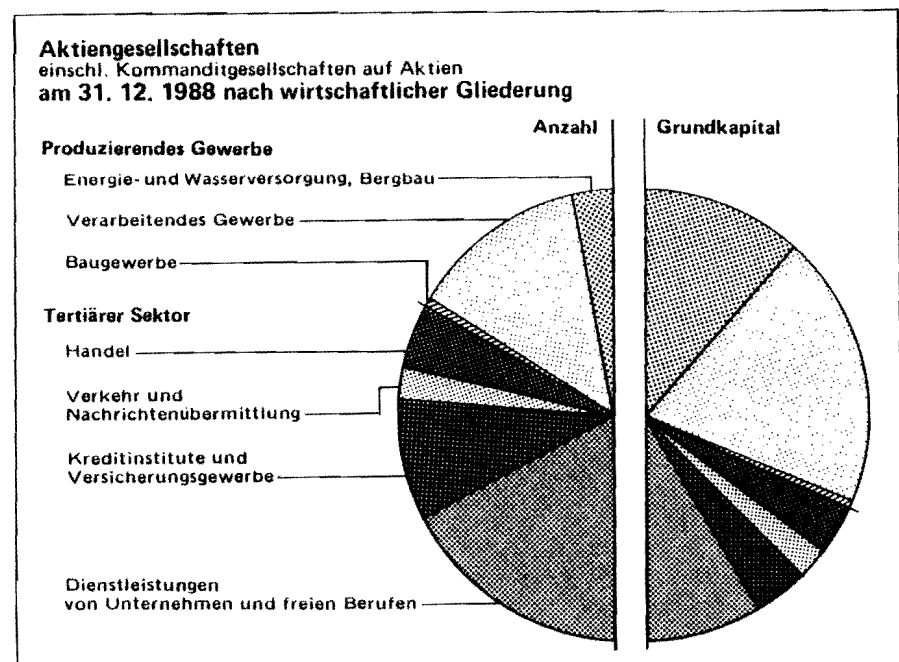
Kapitalgrößenklassen

Die Gliederung der Aktiengesellschaften nach Kapitalgrößenklassen zeigt die erwartete Konzentration des Kapitals in den Großunternehmen. Auf die Gesellschaften mit einem Grundkapital ab 10 Mill. DM, das waren Ende 1988 – wie auch 1985 – nahezu die Hälfte der Unternehmen, entfielen rund 98 % des Kapitals aller Aktiengesellschaften (siehe Tabellenteil Seite 20). Allein die – gemessen am Grundkapital – 20 größten Gesellschaften vereinigten knapp 50 % des ausgegebenen Aktienkapitals auf sich.

Die zwanzig größten Aktiengesellschaften in Nordrhein-Westfalen am 31. 12. 1988	
Name	Grundkapital Mill. DM
Bayer AG, Leverkusen	3 101
Rheinisch-Westfälisches Elektrizitätswerk AG, Essen	2 250
Thyssen AG vorm. August Thyssen-Hütte, Duisburg	1 565
Mannesmann AG, Düsseldorf	1 286
Deutsche Lufthansa AG, Köln	1 207
Ruhrgas AG, Essen	1 100
Commerzbank AG, Düsseldorf	1 044
Vereinigte Elektrizitätswerke Westfalen AG, Dortmund	1 000
Thyssen Stahl AG, Duisburg	750
Ford-Werke AG, Köln	720
Henkel KGaA, Düsseldorf	633
Dortmunder Stadtwerke AG, Dortmund	622
VEBA Oel AG, Gelsenkirchen	600
Krupp Stahl AG, Bochum	573
Nixdorf Computer AG, Paderborn	560
Agfa-Gevaert AG, Leverkusen	535
Ruhrkohle AG, Essen	535
Rheinische Braunkohlenwerke AG, Köln	500
Gas-, Elektrizitäts- und Wasserwerke Köln AG, Köln	500
Mannesmannröhren-Werke AG, Düsseldorf	500

Wirtschaftliche Gliederung

Im Betrachtungszeitraum 1985 bis 1988 hatte sich die Branchenstruktur bei den Aktiengesellschaften weiter zugunsten des Tertiärbereichs (Handel, Verkehr, Nachrichtenübermittlung, Kreditinstitute, Versicherungen, Dienstleistungen) verschoben. Übtten Ende 1985 64,3 % der Gesellschaften ihre wirtschaftliche Tätigkeit in diesem Bereich aus, so waren dies bis Ende 1988 bereits 67 %. Demgegenüber verringerte sich der Anteil des Produzierenden Gewerbes (Energie- und Wasserversorgung, Bergbau, Verarbeitendes Gewerbe, Baugewerbe) von 35,7 auf 32,9 %. Maßgeblichen Einfluß an dieser Entwicklung hatten die Dienstleistungsunternehmen, deren Zahl kontinuierlich zunahm und die 1988 mit 34,8 % auch den größten Teil der Aktiengesellschaften repräsentierten. Dabei ist aber zu berücksichtigen, daß einige der dem Dienstleistungsbereich zugeordneten Beteiligungsgesellschaften mit ihren Beteiligungen im Produzierenden Gewerbe tätig sind. Am zweithäufigsten traten – mit rückläufiger Tendenz – die Aktiengesellschaften im Verarbeitenden Gewerbe auf (26,2 %). Weitere 18,1 % waren bei den Kreditinstituten und im Versicherungsgewerbe anzutreffen.



Gemessen an der Ausstattung der Aktiengesellschaften mit Grundkapital zeigt die Branchenstruktur ein anderes Bild. Danach entfiel Ende 1988 mit 63,4 % der Großteil des Aktienkapitals weiterhin, wenn auch mit niedrigerem Anteil als 1985 (69 %), auf die Unternehmen des Produzierenden Gewerbes. Allein zwei Fünftel des Kapitalvolumens stellten die Gesellschaften des Verarbeitenden Gewerbes, bei denen mit dem zahlenmäßigen Rückgang auch eine Abnahme der Kapitalausstattung verbunden war. Weitere 22,7 % – bei einem zahlenmäßigen Anteil von lediglich 5,9 % – vereinigten die Unternehmen aus dem Bereich der Energie- und Wasserversorgung sowie des Bergbaus auf sich. Dem rückläufigen Anteil des Kapitalstocks bei den Unternehmen im industriellen Bereich stand eine Zunahme im tertiären Sektor gegenüber. Der Zuwachs von 31 % in 1985 auf 36,6 % in 1988 war vor allem auf die Veränderungen bei den Dienstleistungsunternehmen zurückzuführen. Diese dehnten ihren Anteil am Gesamtkapital auf 16,9 % (1985: 13 %) aus. Innerhalb des Dienstleistungsgewerbes dominierten erwartungsgemäß die Beteiligungsgesellschaften.

Aktiengesellschaften 1985 und 1988*) nach wirtschaftlicher Gliederung												
Wirtschaftliche Gliederung	Aktiengesellschaften					Grundkapital						
	1985		1988		Veränderung 1988 gegenüber 1985	1985			1988			Veränderung 1988 gegenüber 1985
	Anzahl	%	Anzahl	%		Mill. DM	%	je AG Mill. DM	Mill. DM	%	je AG Mill. DM	%
Land- und Forstwirtschaft, Fischerei	–	–	1	0,2	x	–	–	–	3	0	3	x
Produzierendes Gewerbe	191	35,7	191	32,9	–	26 146	69,0	137	25 319	63,4	133	– 3,2
Energie- und Wasserversorgung, Bergbau	33	6,2	34	5,9	+ 3,0	8 620	22,8	261	9 074	22,7	267	+ 5,3
Verarbeitendes Gewerbe	154	28,8	152	26,2	– 1,3	17 246	45,5	112	15 880	39,8	104	– 7,9
Baugewerbe	4	0,7	5	0,9	+ 25,0	280	0,7	70	364	0,9	73	+ 30,0
Tertiärer Sektor	344	64,3	389	67,0	+ 13,1	11 722	31,0	34	14 622	36,6	38	+ 24,7
Handel	50	9,3	54	9,3	+ 8,0	2 680	7,1	54	2 868	7,2	53	+ 7,0
Verkehr und Nachrichtenübermittlung	23	4,3	28	4,8	+ 21,7	1 452	3,8	63	1 772	4,4	63	+ 22,0
Kreditinstitute und Versicherungsgewerbe	93	17,4	105	18,1	+ 12,9	2 656	7,0	29	3 248	8,1	31	+ 22,3
Dienstleistungen von Unternehmen und freien Berufen	178	33,3	202	34,8	+ 13,5	4 934	13,0	28	6 734	16,9	33	+ 36,5
Insgesamt	535	100	581	100	+ 8,6	37 868	100	71	39 943	100	69	+ 5,5

*) einschl. Kommanditgesellschaften auf Aktien; Stand jeweils 31. Dezember

Die stärkste Kapitalakkumulation gab es in den anlageintensiven Wirtschaftsbereichen. Zu nennen sind die chemische Industrie mit einer durchschnittlichen Kapitalausstattung von 369 Mill. DM je Gesellschaft und der Bergbau mit 337 Mill. DM. Danach folgten die Unternehmen der Energie- und Wasserversorgung mit einem Durchschnittskapital von 257 Mill. DM und die der eisen- und stahlschaffenden und -bearbeitenden Industrie mit 241 Mill. DM. Das durchschnittliche Grundkapital aller Aktiengesellschaften lag dagegen bei 69 Mill. DM.

Gesellschaften mit beschränkter Haftung

Ende 1951, im ersten Jahr der Statistik, wurden in Nordrhein-Westfalen 8 580 GmbH gezählt. Nach vierzehn Jahren hatte sich die Zahl verdoppelt und nach weiteren fünf Jahren fast verdreifacht. In den 70er Jahren ging dann die Entwicklung geradezu stürmisch voran. Von Anfang 1971 bis Ende 1980 wuchs der Bestand von 24 202 auf 68 248 und verdreifachte sich damit nahezu. Neben der bei der GmbH bestehenden Attraktivität der Haftungsbeschränkung kam nun noch die Beseitigung der Doppelbesteuerung der ausgeschütteten Gewinne aufgrund der Körperschaftsteuerreform 1977 hinzu. Auch die vorherrschende günstige Konjunkturlage trug zu dieser Expansion bei. Eine deutliche Verlangsamung des Zuwachses trat ab 1981 ein. Die Anhebung der Mindestkapitalausstattung für die GmbH auf 50 000 DM aufgrund der ab 1. Januar 1981 in

Kraft getretenen GmbH-Novelle zeigte damit sichtbare Auswirkungen auf das Gründungsverhalten. Dieses dürfte in den Jahren 1981 und 1982 auch noch durch den damals eingetretenen Konjunkturéinbruch beeinflusst worden sein. Ende 1988 hatten 100 368 GmbH ihren Sitz in Nordrhein-Westfalen. Damit hat sich die Zahl der Unternehmen dieser Rechtsform seit Anfang der 50er Jahre nahezu verzweifacht (siehe Tabellenteil Seite 18).

Mit dem rasanten Bestandszuwachs bei den GmbH ging eine noch ausgeprägtere Ausweitung des Stammkapitals einher. Ende 1988 wiesen die bestehenden GmbH ein Kapitalvolumen von 45,4 Mrd. DM aus, das fast dreiundzwanzigmal so hoch war wie im ersten Statistikjahr. Bis zum Jahre 1971 lagen die Steigerungsraten beim Kapital meist über denen des Bestandes. Danach blieben bis 1981 die Kapitalzuwächse hinter den Bestandsveränderungen zurück. In den Folgejahren kehrte sich das Bild wieder um. Entsprechend dieser Entwicklung erhöhte sich das durchschnittliche Stammkapital je Gesellschaft zunächst von 232 800 DM Ende 1951 auf 572 000 DM Ende 1971, um dann bis 1981 auf 407 300 DM abzusinken. In den folgenden Jahren verbesserte sich zwar die Kapitalausstattung wieder – Ende 1988 verfügte eine GmbH durchschnittlich über eine Stammeinlage von 452 500 DM –, konnte aber bei weitem noch nicht an den bisherigen Höchstwert herankommen.

Im Zeitablauf hat die Zahl der GmbH bundesweit stärker zugenommen als in Nordrhein-Westfalen, so daß sich der Anteil der nordrhein-westfälischen Gesellschaften an der Gesamtzahl der in der Bundesrepublik ansässigen Gesellschaften verringerte. Ende 1963, ab diesem Jahr liegen erstmals vollständige Bundesergebnisse vor, betrieben rund 31 % aller GmbH ihre Geschäfte von Nordrhein-Westfalen aus, 1988 waren es dagegen nur noch rund 27 %. Wie der Bestand, so nahm auch das Stammkapital der Unternehmen bundesweit kräftiger zu als in Nordrhein-Westfalen. Die Kapitalanteile entwickelten sich damit analog zu den Bestandsanteilen.

Bestandsbewegungen

In den Jahren 1985 bis 1988 stand einer großen Anzahl von Zugängen auch ein beachtlicher Abgang gegenüber. Per Saldo war damit eine Zunahme des GmbH-Bestandes um 15 011 Unternehmen verbunden. Die Zugänge setzten sich hauptsächlich aus den in einer Position nachgewiesenen Neugründungen und Fortsetzungen sowie den Umwandlungen von Personengesellschaften, Einzelunternehmen und anderen Kapitalgesellschaften in die Rechtsform der GmbH zusammen (36 055 Gesellschaften). Dabei näherten sich die jährlichen Neueintragungen ins Handelsregister wieder der 10 000er-Marke (siehe Tabellenteil Seite 19). Die durch die Anhebung der Mindestkapitalausstattung (ab 1981) sichtbar gewordenen Auswirkungen auf das Gründungsverhalten waren somit überwunden. Die Attraktivität der GmbH war – auch gestützt durch den

Veränderung von Anzahl und Stammkapital der Gesellschaften mit beschränkter Haftung 1985 bis 1988		
Art der Veränderung	Gesellschaften mit beschränkter Haftung	Stammkapital
	Anzahl	Mill. DM
Bestand am 1. Januar 1985	85 357	36 505
Zugang insgesamt	37 419	14 913
Gründung, Umwandlung, Fortsetzung	36 055	4 110
Sitzverlegung	1 364	863
Kapitalerhöhung ¹⁾	(31 013)	9 941
gegen Einlagen	(30 388)	8 767
aus Gesellschaftsmitteln	(625)	1 173
Abgang insgesamt	22 408	6 002
Liquidationseröffnung	7 908	773
Konkurseröffnung	2 585	484
Umwandlung	1 003	1 790
Sitzverlegung	1 485	1 243
sonstige Abgänge ²⁾	9 447	766
Kapitalherabsetzung ¹⁾	(335)	948
Bestand am 31. Dezember 1988	100 368	45 416

1) Die Zahl der Kapitalerhöhungen und -herabsetzungen wurde in Klammern gesetzt, weil sich durch sie die Zahl der Gesellschaften nicht ändert. – 2) Löschungen von Amts wegen, vor allem wegen Vermögenslosigkeit und mangels Masse abgelehnter Konkursanträge

seit 1983 eingetretenen Konjunkturaufschwung – wieder ungetr bt. Eine neue Gr ndungswelle wie bereits in den Jahren 1976 bis 1980 scheint sich anzubahnen. Sitzverlegungen von anderen Bundesl ndern nach Nordrhein-Westfalen (1 364) machten nur einen kleinen Teil der Zug nge aus.

Die im Betrachtungszeitraum insgesamt festgestellte hohe Fluktuation der GmbH war in den einzelnen Jahren recht unterschiedlich ausgepr gt. Auf 100 Zug nge kamen im Jahre 1985 60 Abg nge, im Folgejahr sogar 82 Abg nge. Danach verringerte sich die Relation sehr stark, und zwar entfielen 1988 auf 100 Neuzug nge nur noch 46 Marktaustritte (siehe Tabellenteil Seite 19). Die hohe Quote in den beiden ersten Jahren des Berichtszeitraums wurde mitgepr gt vom Auslaufen der in der GmbH-Novelle gesetzten Frist zur Erh hung des Stammkapitals. Diejenigen Gesellschaften, die nicht in der Lage waren, ihr Stammkapital auf mindestens 50 000 DM zu erh hen oder dies nicht wollten, stellten einen Antrag auf Liquidationser ffnung oder wurden von Amts wegen im Handelsregister gel scht³⁾.

Die Abg nge bei den GmbH wurden zu gut einem Drittel durch die Er ffnung von Liquidationsverfahren (1985 bis 1988: 7 908) verursacht. Erfolgte eine ordnungsgem  e Unternehmensschlie ung im Zuge verschlechterter Ertragsbedingungen nicht mehr rechtzeitig, so mu te der Konkurs beantragt werden. In 2 585 F llen er ffnete das Amtsgericht das Konkursverfahren⁴⁾. Der gr  te Teil der Er ffnungsantr ge wurde jedoch abgelehnt, da keine ausreichende Konkursmasse f r die Abwicklung der Verfahren vorhanden war. Diese aus dem Berichtskreis ausgeschiedenen Gesellschaften sind unter den sonstigen Abg ngen mit ausgewiesen. Nach den Ergebnissen der Insolvenzstatistik lag diese Zahl,  ber die vier Jahre gerechnet, bei 5 361⁴⁾. Weitere in der Sammelposition „Sonstige Abg nge“ (zusammen 9 447) ausgewiesene L schungen von Amts wegen waren diejenigen wegen Verm genslosigkeit und wegen nicht vorhandener Mindestkapitalausstattung. Auch Sitzverlegungen von Nordrhein-Westfalen in andere Bundesl nder (1 465) sowie Verschmelzungen mit anderen Unternehmen oder Umwandlungen in andere Rechtsformen nach dem Umwandlungsgesetz (1 003) verminderten den Bestand der GmbH.

Kapitalbewegungen

Wie bei den Aktiengesellschaften war auch bei den GmbH der Kapitalzuwachs (im Berichtszeitraum um 8,9 Mrd. DM auf 45,4 Mrd. DM) letztendlich auf Kapitalerh hungen bereits bestehender Gesellschaften zur ckzuf hren. Der negative Kapitalsaldo durch die Zug nge und Abg nge von Unternehmen sowie die Kapitalherabsetzungen d mpften die Kapitalentwicklung etwas ab. (Die j hrlichen Kapitalbewegungen sind im Tabellenteil Seite 19 nachgewiesen.)

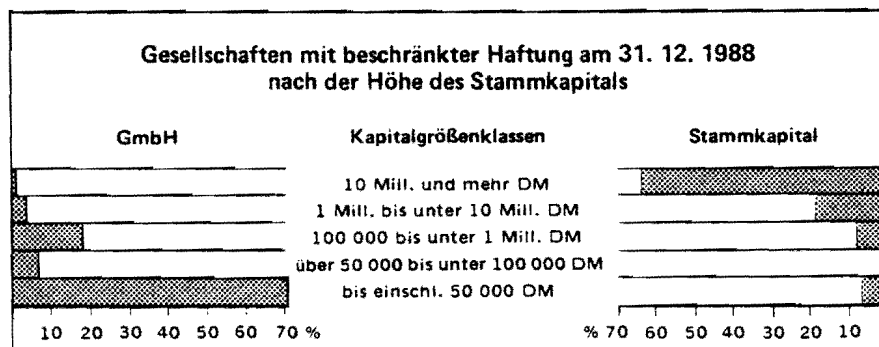
Den GmbH wurden durch Kapitalerh hungen (9,9 Mrd. DM) fast doppelt so viele Mittel zugef hrt wie durch Unternehmensneuzug nge (5 Mrd. DM). Der  berwiegende Teil der Kapitalaufstockungen erfolgte durch Einlagen (8,8 Mrd. DM). Die Zahl dieser Kapitalerh hungen hatte seit Beginn der 80er Jahre, haupts chlich als Folge der bereits erw hnten Novellierung des GmbH-Gesetzes, stark zugenommen³⁾. Allein 1985 und 1986 wurden rund 12 300 bzw. 13 800 Kapitalerh hungen ins Handelsregister eingetragen. Der zahlenm  ige R ckgang in den Folgejahren auf ein Niveau von 2 000 F llen zeigt, da  die gesetzlich vorgeschriebene Erh hung des Stammkapitals auf 50 000 DM als abgeschlossen betrachtet werden kann.

Die aus dem Berichtskreis ausgeschiedenen GmbH verminderten das Kapitalvolumen in den vier Berichtsjahren um 5,1 Mrd. DM. Durch die wenigen Kapitalherabsetzungen kamen weitere 0,9 Mrd. DM hinzu.

3) Vgl. Joachim Goletz, Auswirkungen der GmbH-Novelle auf Bestand und Kapital der Gesellschaften mit beschr nkter Haftung, Statistische Rundschau Nordrhein-Westfalen, Heft 2/89, Seite 70 f. – 4) Abweichungen gegen ber der Insolvenzstatistik sind darauf zur ckzuf hren, da  wegen der unterschiedlichen Berichtswege f r beide Statistiken eine zeitlich einheitliche Zuordnung der er ffneten sowie der mangels Masse abgelehnten Konkursverfahren nicht in allen F llen gew hrleistet ist.

Kapitalgrößenklassen

Die Gliederung der GmbH nach Größenklassen des Stammkapitals zeigt im Beobachtungszeitraum in allen Kapitalgruppen eine Zunahme der Gesellschaften und des Stammkapitals. Auswirkungen auf die Häufigkeitsverteilung im Zeitablauf waren damit kaum verbunden. Sieben von zehn GmbH verfügten Ende 1988 über ein Stammkapital von höchstens 50 000 DM; 96 % aller Gesellschaften hatten ein Kapital von weniger als 1 Million DM. Damit wird offensichtlich, daß die Rechtsform der GmbH eher für kleine bis mittelgroße Unternehmen typisch ist. Auf sie entfielen trotz des zahlenmäßigen Übergewichts nur rund 17 % des Stammkapitals aller Gesellschaften.



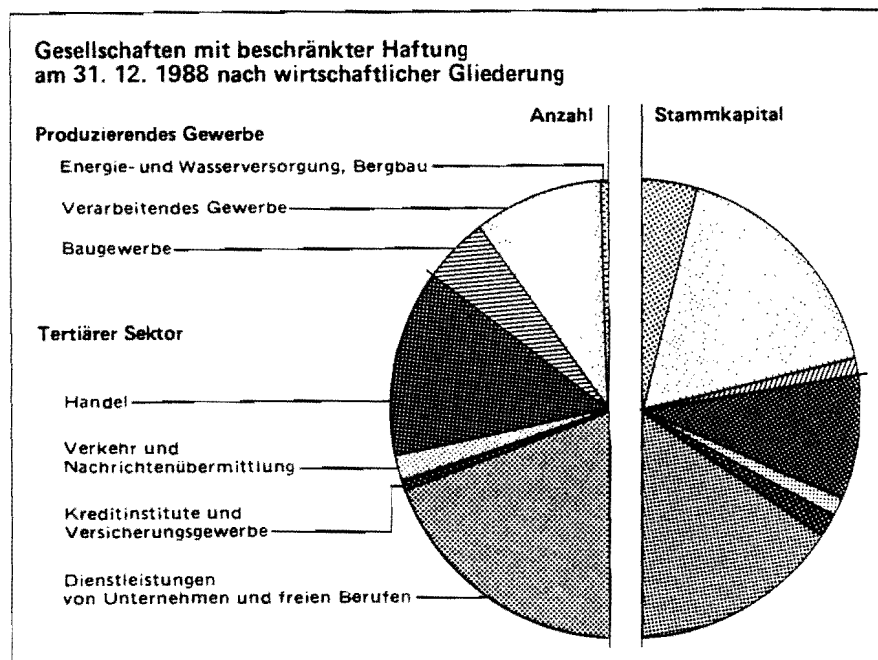
Eine Konzentration des Kapitals war auch bei den GmbH festzustellen. Knapp ein Prozent der Gesellschaften mit einem Nennkapital von mindestens 10 Mill. DM vereinigte 1988 rund 64 % des gesamten Kapitals auf sich. Allein ein Sechstel der Einlagen fiel auf die – gemessen an der Höhe des Stammkapitals – 20 größten in Nordrhein-Westfalen ansässigen GmbH.

Die zwanzig größten Gesellschaften mit beschränkter Haftung in Nordrhein-Westfalen am 31. 12. 1988	
Name	Stammkapital Mill. DM
DEG – Deutsche Finanzierungsgesellschaft für Beteiligungen in Entwicklungsländern GmbH, Köln	1 000
Fried. Krupp GmbH, Essen	700
Ruhr Oel GmbH, Düsseldorf	602
Vegla Vereinigte Glaswerke GmbH, Aachen	400
GfC Gesellschaft für Chemiewerte mbH, Düsseldorf	392
Stadtwerke Köln GmbH, Köln	352
EC Erdölchemie GmbH, Köln	320
Bergemann GmbH, Essen	313
Rheinische Olefinwerke GmbH, Wesseling	300
Klöckner Stahl GmbH, Duisburg	300
Deminex – Deutsche Erölversorgungsgesellschaft mbH, Essen	300
Degen – Erste Beteiligungsgesellschaft mbH, Düsseldorf	289
Tecura – Grundstücksverwaltungsgesellschaft mbH, Düsseldorf	276
„Düsseldorfer Stadtwerke“ Gesellschaft für Beteiligungen mbH, Düsseldorf	270
Energie-Verwaltungs-GmbH, Düsseldorf	242
3M Deutschland GmbH, Neuss	231
ELF Mineralöl GmbH, Düsseldorf	230
Schnell-Brüter-Kernkraftwerksgesellschaft mbH Gemeinsames Europäisches Unternehmen, Essen	220
Vereinigte Schmiedewerke GmbH, Bochum	210
Landesentwicklungsgesellschaft Nordrhein-Westfalen für Städtebau, Wohnungswesen und Agrarordnung GmbH, Düsseldorf	209

Wirtschaftliche Gliederung

An der Verteilung der GmbH und des Stammkapitals auf die einzelnen Wirtschaftsbereiche hat sich während der vier Berichtsjahre kaum etwas geändert. Bei sieben Zehnteln der Ende 1988 in Nordrhein-Westfalen ansässigen Gesellschaften lag der wirtschaftliche Schwerpunkt im tertiären Sektor. Dabei waren die Dienstleistungs- (38,7 %) und die Handelsunternehmen (27,2 %) zahlenmäßig am stärksten vertreten. Innerhalb des Tertiärbereichs, auf den über die Hälfte des Kapitalvolumens aller GmbH (55 %) entfiel, vereinigten die Unterneh-

men des Dienstleistungsgewerbes einschl. der freien Berufe allein 31,5 % des gesamten Stammkapitals auf sich. Einen etwas höheren Kapitalanteil stellten – bei einem zahlenmäßigen Anteil von fast einem Fünftel – mit rund 35 % die Gesellschaften des Verarbeitenden Gewerbes, die dem industriellen Bereich zugeordnet sind. Insgesamt waren fast drei Zehntel aller GmbH mit einem anteiligen Kapitalstock von 45 % im Produzierenden Gewerbe tätig.



Gesellschaften mit beschränkter Haftung 1985 und 1988*) nach wirtschaftlicher Gliederung												
Wirtschaftliche Gliederung	Gesellschaften mit beschränkter Haftung					Stammkapital						
	1985		1988		Veränderung 1988 gegen- über 1985	1985			1988			Veränderung 1988 gegen- über 1985
	Anzahl	%	Anzahl	%		1 000 DM	%	je GmbH 1 000 DM	1 000 DM	%	je GmbH 1 000 DM	
Land- und Forstwirtschaft, Fischerei	328	0,4	397	0,4	+21,0	33 825	0,1	103	42 312	0,1	107	+25,1
Produzierendes Gewerbe	25 673	28,9	29 187	29,1	+13,7	17 611 884	46,1	686	20 386 315	44,9	698	+15,8
Energie- und Wasser- versorgung, Bergbau	198	0,2	224	0,2	+13,1	3 031 287	7,9	15 310	3 492 730	7,7	15 593	+15,2
Verarbeitendes Gewerbe	16 911	19,0	19 224	19,2	+13,7	13 596 188	35,6	804	15 812 869	34,8	823	+16,3
Baugewerbe	8 564	9,6	9 739	9,7	+13,7	984 409	2,6	115	1 080 716	2,4	111	+ 9,8
Tertiärer Sektor	62 877	70,7	70 784	70,5	+12,6	20 549 234	53,8	327	24 987 436	55,0	353	+21,6
Handel	24 041	27,0	27 325	27,2	+13,7	6 690 521	17,5	278	8 071 099	17,8	295	+20,6
Verkehr und Nachrichten- übermittlung	2 919	3,3	3 444	3,4	+18,0	1 025 724	2,7	351	1 131 567	2,5	329	+10,3
Kreditinstitute und Versicherungsgewerbe	1 130	1,3	1 222	1,2	+ 8,1	1 389 667	3,6	1 230	1 459 900	3,2	1 195	+ 5,1
Dienstleistungen von Unternehmen und freien Berufen	34 787	39,1	38 793	38,7	+11,5	11 443 322	30,0	329	14 324 870	31,5	369	+25,2
Insgesamt	88 878	100	100 368	100	+12,9	38 194 943	100	430	45 416 063	100	452	+18,9

*) Stand jeweils am 31. Dezember

Am kapitalintensivsten erwiesen sich wie bei den Aktiengesellschaften so auch bei den GmbH die Unternehmen der Energie- und Wasserversorgung einschl. Bergbau und diejenigen des Verarbeitenden Gewerbes. Als Beispiele sind die Mineralölverarbeitung mit einem durchschnittlichen Stammkapital von 18,4 Mill. DM, die Energie- und Wasserversorgung mit 16,4 Mill. DM und der Bergbau mit 11,5 Mill. DM je Gesellschaft zu nennen. Auch die Kreditinstitute verfügten mit 7,1 Mill. DM über ein beträchtliches Durchschnittskapital. Sehr niedrig lag dagegen die durchschnittliche Kapitalausstattung der Bauunternehmen mit 111 000 DM und der Gesellschaften in der Land- und Forstwirtschaft mit 107 000 DM.

Zeichenerklärung

(nach DIN 55 301)

- 0 weniger als die Hälfte von 1 in der letzten besetzten Stelle, jedoch mehr als nichts
- nichts vorhanden (genau null)
- x Tabellenfach gesperrt, weil Aussage nicht sinnvoll

Tabellenteil

1. Anzahl und Nennkapital der Kapitalgesellschaften*)
1951 – 1988

Jahr ¹⁾	Aktiengesellschaften und Kommanditgesellschaften auf Aktien		Gesellschaften mit beschränkter Haftung		Kapitalgesellschaften insgesamt	
	Anzahl	Grundkapital	Anzahl	Stammkapital	Anzahl	Nennkapital
		Mill. DM		Mill. DM		Mill. DM
1951	668	3 351,8	8 580	1 997,1	9 248	5 348,9
1952	715	5 219,3	9 379	2 370,3	10 094	7 589,7
1953	750	9 026,0	9 947	2 505,7	10 697	11 531,7
1954	759	9 791,5	10 468	2 744,1	11 227	12 535,5
1955	764	10 226,5	10 922	2 909,9	11 686	13 136,4
1956	762	11 252,9	11 299	3 323,9	12 061	14 576,7
1957	756	11 898,8	11 437	3 534,6	12 193	15 433,4
1958	746	12 204,2	11 618	3 539,2	12 364	15 743,4
1959	710	11 784,7	11 793	3 774,5	12 503	15 559,2
1960	694	12 790,0	12 218	4 802,4	12 912	17 592,3
1961	691	14 026,1	12 966	5 555,6	13 657	19 581,7
1962	690	14 382,3	13 806	6 374,8	14 496	20 757,1
1963	682	14 870,5	14 690	6 935,8	15 372	21 806,3
1964	680	15 855,1	15 788	7 571,2	16 468	23 426,4
1965	679	17 219,0	16 840	8 152,8	17 519	25 371,8
1966	656	17 914,7	18 112	9 194,9	18 768	27 109,6
1967	641	18 750,7	19 440	10 283,9	20 081	29 034,6
1968	631	19 491,7	20 898	11 501,5	21 529	30 993,2
1969	636	20 695,7	22 643	12 432,4	23 279	33 128,1
1970	618	20 234,8	24 202	13 488,9	24 820	33 723,7
1971	619	21 989,2	26 486	15 149,9	27 105	37 139,2
1972	608	22 616,6	29 577	16 490,0	30 185	39 106,6
1973	604	23 325,6	32 619	17 791,2	33 223	41 116,8
1974	588	23 878,8	35 271	19 661,1	35 859	43 539,9
1975	582	25 611,5	38 056	20 766,9	38 638	46 378,4
1976	583	26 646,9	41 446	21 924,6	42 029	48 571,5
1977	573	28 403,5	46 662	23 492,1	47 235	51 895,6
1978	564	29 682,8	53 197	25 786,3	53 761	55 469,1
1979	559	30 556,5	60 303	27 190,7	60 862	57 747,2
1980	561	31 803,2	68 248	28 619,5	68 809	60 422,7
1981	557	32 692,5	73 723	30 030,4	74 280	62 722,9
1982	558	33 519,0	76 996	31 958,5	77 554	65 477,5
1983	545	35 295,2	81 299	34 022,2	81 844	69 317,4
1984	540	36 542,1	85 357	36 505,3	85 897	73 047,4
1985	535	37 867,6	88 878	38 194,9	89 413	76 062,6
1986	547	38 664,2	90 648	40 446,5	91 195	79 110,7
1987	554	39 145,4	95 085	42 711,8	95 639	81 857,2
1988	581	39 943,4	100 368	45 416,1	100 949	85 359,5

*) Gesellschaften, deren Kapital bis 1965 noch auf Reichsmark lautete, blieben unberücksichtigt. – 1) Stand jeweils am 31. 12.

2. Veränderung von Anzahl und Nennkapital der Kapitalgesellschaften 1985 – 1988

Bestand/Bestandsveränderung	1985		1986		1987		1988	
	Anzahl	Nenn- kapital	Anzahl	Nenn- kapital	Anzahl	Nenn- kapital	Anzahl	Nenn- kapital
		1 000 DM		1 000 DM		1 000 DM		1 000 DM

Aktiengesellschaften und Kommanditgesellschaften auf Aktien

Bestand am 1. Januar	540	36 542 054	535	37 867 639	547	38 664 196	554	39 145 429
Zugang insgesamt	16	1 737 233	27	2 500 003	33	1 880 047	39	1 078 392
Gründung, Umwandlung, Fortsetzung	14	145 375	26	1 240 827	29	437 902	38	193 258
sonstige Zugänge ¹⁾	2	43 200	1	115 000	4	10 000	1	3 000
Kapitalerhöhungen ²⁾	(60)	1 548 658	(62)	1 144 176	(84)	1 432 145	(70)	882 134
gegen Einlagen	(49)	1 023 856	(56)	1 099 811	(74)	1 332 483	(60)	618 909
aus Gesellschaftsmitteln	(11)	524 802	(6)	44 365	(10)	99 662	(10)	263 225
Abgang insgesamt	21	411 648	15	1 703 446	26	1 398 814	12	280 392
Liquidationseröffnung	2	860	—	—	1	200	—	—
Konkurseröffnung	5	32 000	2	5 500	6	58 100	2	7 104
Fusion, Umwandlung	10	88 553	9	714 190	10	870 591	7	178 988
Sitzverlegung	2	19 500	2	583 700	5	27 500	2	65 000
sonstige Abgänge ³⁾	2	145 400	2	1 050	4	96 985	1	600
Kapitalherabsetzung ²⁾	(9)	125 335	(6)	399 006	(8)	345 438	(5)	28 700
Bestand am 31. Dezember	535	37 867 639	547	38 664 196	554	39 145 429	581	39 943 429

Gesellschaften mit beschränkter Haftung

Bestand am 1. Januar	85 357	36 505 297	88 878	38 194 943	90 648	40 446 464	95 085	42 711 764
Zugang insgesamt	8 786	2 884 705	9 633	3 810 337	9 212	3 600 117	9 788	4 617 985
Gründung, Umwandlung, Fortsetzung	8 509	857 839	9 300	923 263	8 876	1 004 578	9 370	1 324 021
sonstige Zugänge ¹⁾	277	114 081	333	207 591	336	228 464	418	312 752
Kapitalerhöhungen ²⁾	(12 679)	1 912 785	(13 915)	2 679 483	(2 113)	2 367 075	(2 306)	2 981 212
gegen Einlagen	(12 349)	1 582 634	(13 801)	2 479 515	(2 012)	1 972 981	(2 226)	2 732 310
aus Gesellschaftsmitteln	(330)	330 151	(114)	199 968	(101)	394 094	(80)	248 902
Abgang insgesamt	5 265	1 195 059	7 863	1 558 816	4 775	1 334 817	4 505	1 913 686
Liquidationseröffnung	1 761	146 246	3 226	249 431	1 449	137 423	1 472	239 589
Konkurseröffnung	715	124 737	685	164 846	602	90 444	583	103 793
Fusion, Umwandlung	199	326 771	267	604 725	248	456 921	289	401 383
Sitzverlegung	349	258 097	345	122 497	349	235 782	422	626 284
sonstige Abgänge ³⁾	2 241	146 754	3 340	177 957	2 127	140 632	1 739	300 342
Kapitalherabsetzung ²⁾	(87)	192 454	(87)	239 360	(78)	273 615	(83)	242 295
Bestand am 31. Dezember	88 878	38 194 943	90 648	40 446 464	95 085	42 711 764	100 368	45 416 063

1) fast ausschließlich Sitzverlegungen – 2) Die Zahl der Kapitalerhöhungen und -herabsetzungen wurde in Klammern gesetzt, weil sich durch sie die Anzahl der Gesellschaften nicht ändert. – 3) Löschungen von Amts wegen, vor allem wegen Vermögenslosigkeit und mangels Masse abgelehnter Konkursanträge

3. Kapitalgesellschaften 1985 – 1988*)

Lfd. Nr.	Grund-/Stammkapital von ... bis unter ... DM	Aktiengesellschaften und Kommanditgesellschaften auf Aktien					
		1985		1986		1987	
		Anzahl	Grundkapital 1 000 DM	Anzahl	Grundkapital 1 000 DM	Anzahl	Grundkapital 1 000 DM
1	bis einschl. 50 000	1	50	—	—	—	—
2	über 50 000 – 100 000	1	60	—	—	—	—
3	100 000 – 1 000 000	76	25 242	85	26 204	83	27 374
4	1 000 000 – 5 000 000	125	293 350	120	287 850	122	286 835
5	5 000 000 – 10 000 000	71	461 039	71	466 084	73	483 648
6	10 000 000 und mehr	261	37 087 898	271	37 884 058	276	38 347 572
7	Insgesamt	535	37 867 639	547	38 664 196	554	39 145 429

*) Stand jeweils 31. 12.

4. Gründungen*) von Kapitalgesellschaften

Systematik-Nr.	Wirtschaftliche Gliederung	Aktiengesellschaften und Kommanditgesellschaften auf Aktien					
		1985		1986		1987	
		Anzahl	Grundkapital 1 000 DM	Anzahl	Grundkapital 1 000 DM	Anzahl	Grundkapital 1 000 DM
0	Land- und Forstwirtschaft, Fischerei	—	—	—	—	—	—
1	Energie- und Wasserversorgung, Bergbau	—	—	—	—	—	—
2	Verarbeitendes Gewerbe	3	25 100	7	141 200	7	208 435
3	Baugewerbe	1	20 000	1	18 000	—	—
4	Handel	3	825	2	12 147	7	59 208
5	Verkehr und Nachrichtenübermittlung	—	—	1	330	—	—
6	Kreditinstitute und Versicherungsgewerbe	4	98 100	3	6 300	7	158 804
7	Dienstleistungen von Unternehmen und freien Berufen	3	1 350	12	1 062 850	8	11 455
0 – 7	Insgesamt	14	145 375	26	1 240 827	29	437 902

*) einschl. Umwandlungen und Fortsetzungen – **) Stand jeweils am 31. 12.

5. Kapitalerhöhungen von Kapitalgesellschaften

Systematik-Nr.	Wirtschaftliche Gliederung	Aktiengesellschaften und Kommanditgesellschaften auf Aktien					
		1985		1986		1987	
		Anzahl	Grundkapital 1 000 DM	Anzahl	Grundkapital 1 000 DM	Anzahl	Grundkapital 1 000 DM
0	Land- und Forstwirtschaft, Fischerei	—	—	—	—	—	—
1	Energie- und Wasserversorgung, Bergbau	5	462 000	5	191 700	7	91 975
2	Verarbeitendes Gewerbe	18	890 129	18	601 251	21	400 956
3	Baugewerbe	—	—	1	2 000	1	45 125
4	Handel	3	6 900	5	15 307	4	51 631
5	Verkehr und Nachrichtenübermittlung	—	—	1	7 700	4	304 170
6	Kreditinstitute und Versicherungsgewerbe	20	76 200	18	282 494	22	98 416
7	Dienstleistungen von Unternehmen und freien Berufen	14	113 429	14	43 724	25	439 872
0 – 7	Insgesamt	60	1 548 658	62	1 144 176	84	1 432 145

*) Stand jeweils am 31. 12.

nach der Höhe des Nennkapitals

		Gesellschaften mit beschränkter Haftung								Lfd. Nr.
1988		1985		1986		1987		1988		
Anzahl	Grundkapital	Anzahl	Stammkapital	Anzahl	Stammkapital	Anzahl	Stammkapital	Anzahl	Stammkapital	
	1 000 DM		1 000 DM		1 000 DM		1 000 DM		1 000 DM	
—	—	65 456	2 743 925	65 238	3 192 264	68 164	3 356 628	71 530	3 530 580	1
—	—	5 317	327 838	6 131	373 143	6 441	391 616	6 823	414 196	2
95	29 316	14 663	3 180 641	15 682	3 377 468	16 718	3 599 549	18 026	3 860 613	3
126	294 613	2 340	4 420 102	2 450	4 600 166	2 547	4 803 349	2 698	5 064 432	4
74	501 552	472	3 088 389	482	3 122 014	517	3 353 874	544	3 521 829	5
286	39 117 948	630	24 434 048	665	25 781 409	698	27 206 748	747	29 024 413	6
581	39 943 429	88 878	38 194 943	90 648	40 446 464	95 085	42 711 764	100 368	45 416 063	7

1985 – 1988**) nach wirtschaftlicher Gliederung

		Gesellschaften mit beschränkter Haftung								Systematik-Nr.
1988		1985		1986		1987		1988		
Anzahl	Grundkapital	Anzahl	Stammkapital	Anzahl	Stammkapital	Anzahl	Stammkapital	Anzahl	Stammkapital	
	1 000 DM		1 000 DM		1 000 DM		1 000 DM		1 000 DM	
—	—	38	1 988	41	2 356	50	3 271	48	3 608	0
—	—	7	111 050	18	16 061	8	31 640	8	72 750	1
2	41 800	1 427	160 507	1 665	262 523	1 497	380 082	1 488	484 962	2
1	24 000	1 106	84 220	1 094	59 221	1 016	68 969	1 008	58 916	3
5	40 665	2 522	191 550	2 693	246 462	2 671	225 117	2 790	233 283	4
3	300	294	25 456	349	55 212	307	24 436	315	42 886	5
7	54 893	104	6 952	108	7 083	112	8 373	122	32 596	6
20	31 600	3 011	276 116	3 332	274 345	3 215	262 690	3 591	395 020	7
38	193 258	8 509	857 839	9 300	923 263	8 876	1 004 578	9 370	1 324 021	0 – 7

1985 – 1988*) nach wirtschaftlicher Gliederung

		Gesellschaften mit beschränkter Haftung								Systematik-Nr.
1988		1985		1986		1987		1988		
Anzahl	Grundkapital	Anzahl	Stammkapital	Anzahl	Stammkapital	Anzahl	Stammkapital	Anzahl	Stammkapital	
	1 000 DM		1 000 DM		1 000 DM		1 000 DM		1 000 DM	
—	—	31	2 683	45	3 486	4	228	10	709	0
3	28 700	15	160 613	39	139 178	11	100 904	19	126 712	1
19	357 695	2 244	563 947	2 456	999 476	532	1 244 690	558	1 009 630	2
—	—	1 010	73 180	1 311	52 156	112	34 679	118	18 335	3
10	72 545	2 893	431 868	3 298	557 887	671	390 241	761	538 877	4
1	6 500	396	41 002	424	44 416	74	36 892	62	64 382	5
20	188 194	213	12 957	167	32 096	24	25 799	28	18 563	6
17	228 500	5 877	626 535	6 175	850 788	685	533 642	750	1 204 004	7
70	882 134	12 679	1 912 785	13 915	2 679 483	2 113	2 367 075	2 306	2 981 212	0 – 7

6. Aktiengesellschaften und Kommanditgesellschaften auf Aktien 1985 – 1988*)
nach wirtschaftlicher Gliederung

Systematik Nr.	Wirtschaftliche Gliederung	1985		1986		1987		1988	
		An- zahl	Grund- kapital	An- zahl	Grund- kapital	An- zahl	Grund- kapital	An- zahl	Grund- kapital
			1 000 DM		1 000 DM		1 000 DM		1 000 DM
0	Land- und Forstwirtschaft, Fischerei	—	—	—	—	1	3 000	1	3 000
1	Energie- und Wasserversorgung, Bergbau	33	8 619 628	33	8 793 328	34	9 045 303	34	9 074 003
10	Elektrizitäts-, Gas-, Fernwärme- und Wasserversorgung	29	7 270 125	29	7 443 825	30	7 695 800	30	7 724 500
110	Steinkohlenbergbau und -brikettherstellung, Kokerei	2	684 503	2	684 503	2	684 503	2	684 503
111 – 118	übriger Bergbau	2	665 000	2	665 000	2	665 000	2	665 000
2	Verarbeitendes Gewerbe	154	17 246 014	154	16 373 329	152	15 585 903	152	15 880 361
200 – 201	chemische Industrie, Herstellung und Verarbeitung von Spalt- und Brutstoffen	15	4 841 607	16	5 279 026	15	5 493 464	15	5 540 893
205	Mineralölverarbeitung	2	834 000	2	834 000	2	834 000	2	834 000
210	Herstellung von Kunststoffwaren	3	43 000	3	43 000	3	49 000	3	59 000
213 – 216	Herstellung von Gummiwaren, Reparatur von Bereifungen	1	14 000	1	14 000	1	14 000	1	14 000
221 – 223, 226	Gewinnung und Verarbeitung von Steinen und Erden, Grob- keramik, Herstellung von von Schleifmitteln	7	104 091	7	104 091	8	105 591	8	116 305
224	Feinkeramik	2	30 000	2	24 000	2	24 000	2	30 000
227	Herstellung und Verarbeitung von Glas	3	205 800	2	190 800	1	90 800	1	90 800
230 – 232, 234, 237 – 239	Eisen- und Stahlerzeugung und -gießerei sowie Stahlverformung	19	5 994 263	18	4 551 864	17	4 095 489	17	4 101 379
233, 236	NE-Metallerzeugung und -gießerei	7	88 050	7	89 775	6	89 275	6	102 225
240 – 241	Stahl- und Leichtmetallbau	3	70 000	4	128 000	4	138 000	4	148 000
242	Maschinenbau	31	2 795 417	31	2 691 017	31	2 141 767	30	2 061 910
243, 2495	Herstellung von Büromaschinen, ADV-Geräten und -Ein- richtungen usw.	1	480 000	2	560 100	3	610 350	2	560 462
244 – 245, 247 – 248, 2491	Straßen-, Schienen-, Luft- und Raumfahrzeugbau einschl. Reparatur	4	857 813	4	857 813	5	884 513	6	973 620
246	Schiffbau	—	—	—	—	—	—	—	—
250, 2591	Elektrotechnik, Reparatur von Haushaltsgeräten	7	141 450	8	191 450	8	191 450	9	193 250
252 – 254, 2594 – 2597	Feinmechanik, Optik, Herstellung von Uhren einschl. Reparatur	—	—	—	—	—	—	—	—
256	Herstellung von EBM-Waren	4	21 165	4	21 165	5	21 665	5	161 165
257 – 258	Herstellung von Musik- instrumenten, Spielwaren, Füllhaltern usw.	—	—	1	1 000	—	—	—	—
260 – 261, 269	Holzbearbeitung und -verarbeitung einschl. Reparatur	1	14 300	1	14 300	1	14 300	1	14 300
264	Zellstoff-, Holzschliff-, Papier- und Pappeerzeugung	3	415 000	3	456 000	3	456 000	3	505 000
265 – 268	Papier- und Pappeverarbeitung, Druckerei, Vervielfältigung	2	4 500	3	14 500	3	14 500	3	14 500

*) Stand jeweils am 31. 12.

**Noch: 6. Aktiengesellschaften und Kommanditgesellschaften auf Aktien 1985 – 1988*)
nach wirtschaftlicher Gliederung**

Systematik Nr.	Wirtschaftliche Gliederung	1985		1986		1987		1988	
		An- zahl	Grund- kapital	An- zahl	Grund- kapital	An- zahl	Grund- kapital	An- zahl	Grund- kapital
			1 000 DM		1 000 DM		1 000 DM		1 000 DM
	Noch: 2 Verarbeitendes Gewerbe								
270	Ledererzeugung	1	1 575	1	1 575	1	1 575	1	1 575
271 – 272, 279	Lederverarbeitung einschl. Herstellung von Schuhen und Reparatur	1	15 300	1	15 300	1	15 300	1	15 300
275	Textilgewerbe	13	74 217	11	96 217	11	112 528	10	135 445
276	Bekleidungsgewerbe	—	—	—	—	—	—	1	30 000
285	Zuckerindustrie	4	26 460	3	20 430	3	20 430	3	20 430
293	Brauerei, Mälzerei	13	98 206	13	98 206	12	92 206	12	78 502
Rest 28/29	übriges Ernährungsgewerbe, Tabakverarbeitung	7	75 800	6	75 700	6	75 700	6	78 300
3	Baugewerbe	4	280 225	4	295 125	4	340 250	5	364 250
4	Handel	50	2 679 534	50	2 703 588	52	2 760 957	54	2 867 555
40 – 42	Großhandel und Handels- vermittlung	38	1 570 128	38	1 590 182	40	1 606 007	43	1 678 811
43	Einzelhandel	12	1 109 406	12	1 113 406	12	1 154 950	11	1 188 744
5	Verkehr und Nachrichten- übermittlung	23	1 452 384	24	1 460 414	24	1 764 584	28	1 772 284
5115	Eisenbahnen (ohne Deutsche Bundesbahn)	2	22 300	2	22 300	2	22 300	2	22 300
512	Straßenverkehr, Parkplätze und -häuser	14	389 560	14	389 560	14	391 560	14	391 560
513 – 514	Binnen-, See- und Küstenschifffahrt, Binnen- und Seehäfen	4	68 194	4	75 894	4	75 894	4	75 894
Rest 5	Übriger Verkehr und Nachrichtenübermittlung	3	972 330	4	972 660	4	1 274 830	8	1 282 530
6	Kreditinstitute und Versicherungsgewerbe	93	2 656 100	96	2 949 894	99	3 095 114	105	3 248 201
60	Kreditinstitute	23	1 546 250	24	1 758 744	26	1 829 949	28	1 904 836
61	Versicherungsgewerbe	61	1 101 850	62	1 183 850	62	1 256 365	65	1 333 065
65	Mit dem Kredit- und Versicherungsgewerbe verbundene Tätigkeiten	9	8 000	10	7 300	11	8 800	12	10 300
7	Dienstleistungen von Unter- nehmen und freien Berufen	178	4 933 754	186	6 088 518	188	6 550 318	202	6 733 775
71	Gastgewerbe	7	32 350	8	38 950	7	25 950	6	15 300
7893	Vermögensverwaltung (ohne Beteiligungsgesellschaften)	13	80 240	16	549 690	17	231 690	16	177 620
7941	Wohnungsunternehmen	34	282 444	34	282 887	35	289 387	36	310 320
7945 – 7949	sonstiges Grundstücks- und Wohnungswesen	38	602 007	36	607 972	32	451 108	33	478 462
797	Beteiligungsgesellschaften (ohne Kapitalanlagegesellschaften)	50	3 865 446	56	4 537 927	57	5 318 311	61	5 459 206
Rest 7	Übrige Dienstleistungen	36	71 267	36	71 092	40	233 872	50	292 867
0 – 7	Insgesamt	535	37 867 639	547	38 664 196	554	39 145 429	581	39 943 429

Anmerkung S. 22

7. Aktiengesellschaften und Kommanditgesellschaften auf Aktien am 31. 12. 1988

Systematik-Nr.	Wirtschaftliche Gliederung	Insgesamt		unter 1 Mill.	
		Anzahl	1 000 DM	Anzahl	1 000 DM
0	Land- und Forstwirtschaft, Fischerei	1	3 000	—	—
1	Energie- und Wasserversorgung, Bergbau	34	9 074 003	—	—
10	Elektrizitäts-, Gas-, Fernwärme- und Wasserversorgung	30	7 724 500	—	—
110	Steinkohlenbergbau und -brikettherstellung, Kokerei	2	684 503	—	—
111 – 118	übriger Bergbau	2	665 000	—	—
2	Verarbeitendes Gewerbe	152	15 880 361	5	2 354
200 – 201	chemische Industrie, Herstellung und Verarbeitung von Spalt- und Brutstoffen	15	5 540 893	—	—
205	Mineralölverarbeitung	2	834 000	—	—
210	Herstellung von Kunststoffwaren	3	59 000	—	—
213 – 216	Herstellung von Gummiwaren, Reparatur von Bereifungen	1	14 000	—	—
221 – 223, 226	Gewinnung und Verarbeitung von Steinen und Erden, Grobkeramik, Herstellung von von Schleifmitteln	8	116 305	1	504
224	Feinkeramik	2	30 000	—	—
227	Herstellung und Verarbeitung von Glas	1	90 800	—	—
230 – 232, 234, 237 – 239	Eisen- und Stahlerzeugung und -gießerei sowie Stahlverformung	17	4 101 379	—	—
233, 236	NE-Metallerzeugung und -gießerei	6	102 225	—	—
240 – 241	Stahl- und Leichtmetallbau	4	148 000	—	—
242	Maschinenbau	30	2 061 910	1	100
243, 2495	Herstellung von Büromaschinen, ADV-Geräten und -Einrichtungen usw.	2	560 462	1	350
244 – 245, 247 – 248, 2491	Straßen-, Schienen-, Luft- und Raumfahrzeugbau einschl. Reparatur	6	973 620	—	—
246	Schiffbau	—	—	—	—
250, 2591	Elektrotechnik, Reparatur von Haushaltsgeräten	9	193 250	—	—
252 – 254, 2594 – 2597	Feinmechanik, Optik, Herstellung von Uhren einschl. Reparatur	—	—	—	—
256	Herstellung von EBM-Waren	5	161 165	—	—
257 – 258	Herstellung von Musikinstrumenten, Spielwaren, Füllhaltern usw.	—	—	—	—
260 – 261, 269	Holzbearbeitung und -verarbeitung einschl. Reparatur	1	14 300	—	—
264	Zellstoff-, Holzschliff-, Papier- und Pappeerzeugung	3	505 000	—	—
265 – 268	Papier- und Pappeverarbeitung, Druckerei, Vervielfältigung	3	14 500	1	500

nach der Höhe des Grundkapitals und wirtschaftlicher Gliederung

Grundkapital von ... bis unter ... DM						Systematik-Nr.
1 – 5 Mill.		5 – 10 Mill.		10 Mill. und mehr		
Anzahl	1 000 DM	Anzahl	1 000 DM	Anzahl	1 000 DM	
1	3 000	—	—	—	—	0
2	5 900	1	8 000	31	9 060 103	1
2	5 900	1	8 000	27	7 710 600	10
—	—	—	—	2	684 503	110
—	—	—	—	2	665 000	111 – 118
32	84 322	24	162 279	91	15 631 406	2
—	—	2	10 600	13	5 530 293	200 – 201
—	—	—	—	2	834 000	205
—	—	—	—	3	59 000	210
—	—	—	—	1	14 000	213 – 216
4	9 501	1	5 800	2	100 500	221 – 223, 226
—	—	1	6 000	1	24 000	224
—	—	—	—	1	90 800	227
3	10 914	2	15 013	12	4 075 452	230 – 232, 234, 237 – 239
—	—	2	13 875	4	88 350	233, 236
—	—	1	8 000	3	140 000	240 – 241
7	21 515	2	15 000	20	2 025 295	242
—	—	—	—	1	560 112	243, 2495
—	—	—	—	6	973 620	244 – 245, 247 – 248, 2491
—	—	—	—	—	—	246
2	6 550	2	14 100	5	172 600	250, 2591
—	—	—	—	—	—	252 – 254, 2594 – 2597
2	3 665	1	6 000	2	151 500	256
—	—	—	—	—	—	257 – 258
—	—	—	—	1	14 300	260 – 261, 269
—	—	1	8 000	2	497 000	264
1	4 000	—	—	1	10 000	265 – 268

Noch: 7. Aktiengesellschaften und Kommanditgesellschaften auf Aktien am 31. 12. 1988

Systematik-Nr.	Wirtschaftliche Gliederung	Insgesamt		unter 1 Mill.	
		Anzahl	1 000 DM	Anzahl	1 000 DM
	Noch: 2 Verarbeitendes Gewerbe				
270	Ledererzeugung	1	1 575	—	—
271 – 272, 279	Lederverarbeitung einschl. Herstellung von Schuhen und Reparatur	1	15 300	—	—
275	Textilgewerbe	10	135 445	—	—
276	Bekleidungsgewerbe	1	30 000	—	—
285	Zuckerindustrie	3	20 430	—	—
293	Brauerei, Mälzerei	12	78 502	1	900
Rest 28/29	übriges Ernährungsgewerbe, Tabakverarbeitung	6	78 300	—	—
3	Baugewerbe	5	364 250	—	—
4	Handel	54	2 867 555	11	3 573
40 – 42	Großhandel und Handelsvermittlung	43	1 678 811	11	3 573
43	Einzelhandel	11	1 188 744	—	—
5	Verkehr und Nachrichtenübermittlung	28	1 772 284	6	2 450
5115	Eisenbahnen (ohne Deutsche Bundesbahn)	2	22 300	1	800
512	Straßenverkehr, Parkplätze und -häuser	14	391 560	—	—
513 – 514	Binnen-, See- und Küstenschifffahrt, Binnen- und Seehäfen	4	75 894	—	—
Rest 5	Übriger Verkehr und Nachrichtenübermittlung	8	1 282 530	5	1 650
6	Kreditinstitute und Versicherungsgewerbe	105	3 248 201	8	2 050
60	Kreditinstitute	28	1 904 836	—	—
61	Versicherungsgewerbe	65	1 333 065	1	250
65	Mit dem Kredit- und Versicherungsgewerbe verbundene Tätigkeiten	12	10 300	7	1 800
7	Dienstleistungen von Unternehmen und freien Berufen	202	6 733 775	65	18 889
71	Gastgewerbe	6	15 300	3	1 550
7893	Vermögensverwaltung (ohne Beteiligungsgesellschaften)	16	177 620	8	2 120
7941	Wohnungsunternehmen	36	310 320	6	2 600
7945 – 7949	sonstiges Grundstücks- und Wohnungswesen	33	478 462	12	3 748
797	Beteiligungsgesellschaften (ohne Kapitalanlagegesellschaften)	61	5 459 206	11	2 229
Rest 7	Übrige Dienstleistungen	50	292 867	25	6 642
0 – 7	Insgesamt	581	39 943 429	95	29 316

nach der Höhe des Grundkapitals und wirtschaftlicher Gliederung

Grundkapital von ... bis unter ... DM						Systematik-Nr.
1 – 5 Mill.		5 – 10 Mill.		10 Mill. und mehr		
Anzahl	1 000 DM	Anzahl	1 000 DM	Anzahl	1 000 DM	
1	1 575	–	–	–	–	270
–	–	–	–	1	15 300	271 – 272, 279
2	2 500	4	27 861	4	105 084	275
–	–	–	–	1	30 000	276
1	4 500	2	15 930	–	–	285
8	16 602	1	6 000	2	55 000	293
1	3 000	2	10 100	3	65 200	Rest 28/29
–	–	–	–	5	364 250	3
6	17 440	8	54 063	29	2 792 479	4
6	17 440	7	47 563	19	1 610 235	40 – 42
–	–	1	6 500	10	1 182 244	43
2	4 500	4	28 200	16	1 737 134	5
–	–	–	–	1	21 500	5115
1	2 000	3	21 000	10	368 560	512
–	–	1	7 200	3	68 694	513 – 514
1	2 500	–	–	2	1 278 380	Rest 5
27	64 090	23	156 915	47	3 025 146	6
6	12 290	1	6 000	21	1 886 546	60
16	43 300	22	150 915	26	1 138 600	61
5	8 500	–	–	–	–	65
56	115 361	14	92 095	67	6 507 430	7
2	4 000	1	9 750	–	–	71
4	5 500	2	10 000	2	160 000	7893
15	32 743	5	35 850	10	239 127	7941
9	13 118	2	12 600	10	448 996	7945 – 7949
10	24 200	2	10 340	38	5 422 437	797
16	35 800	2	13 555	7	236 870	Rest 7
126	294 613	74	501 552	286	39 117 948	0 – 7

**8. Aktiengesellschaften und Kommanditgesellschaften auf Aktien am 31. 12. 1988
nach dem Sitz der Verwaltung und wirtschaftlicher Gliederung**

Sitz der Verwaltung der Gesellschaft	Systematik- Nr.	Wirtschaftliche Gliederung	Name der Gesellschaft	Grundkapital 1 000 DM
Regierungsbezirk Düsseldorf				
Kreisfreie Stadt Düsseldorf	10	Elektrizitäts-, Gas-, Fern- wärme- und Wasserversorgung	Stadtwerke Düsseldorf AG CONTIGAS – Deutsche Energie-AG	218 000 160 000
	200 – 201	chemische Industrie, Herstellung und Verarbeitung von Spalt- und Brutstoffen	Henkel KGaA	632 500
	227	Herstellung und Verarbeitung von Glas	Gerresheimer Glas AG	90 800
	230 – 232, 234, 237 – 239	Eisen- und Stahlerzeugung und -gießerei sowie Stahlverformung	Mannesmann AG Mannesmannröhren-Werke AG THYSSEN EDELSTAHLWERKE AG	1 285 827 500 000 150 000
	240 – 241	Stahl- und Leichtmetallbau	Hein, Lehmann AG Lentjes AG Mannesmann-Anlagenbau AG Vereinigte Kesselwerke AG	8 000 78 000 47 000 15 000
	242	Maschinenbau	Jagenberg AG Schiess AG SMS Schloemann-Siemag AG	75 000 23 750 81 000
	250, 2591	Elektrotechnik, Reparatur von Haushaltsgeräten	BEA Elektrotechnik und Automation AG	7 500
	264	Zellstoff-, Holzschliff-, Papier- und Pappeerzeugung	Feldmühle AG	397 000
	293	Brauerei, Mälzerei	Hirschbrauerei AG	1 000
	40 – 42	Großhandel und Handels- vermittlung	BAMAKA AG Einkaufsgesellschaft für Bauunternehmen Dataserv AG Fahlberg – List AG GARANT SCHUH AG Kaufring AG Mannesmann-Handel AG Artur Naumann Stahl AG Thyssen Handelsunion AG	117 1 000 2 100 12 147 38 948 60 000 3 000 100 000
	43	Einzelhandel	Horten AG	250 000
	512	Straßenverkehr, Parkplätze und -häuser	Rheinische Bahngesellschaft AG	68 000
	513 – 514	Binnen-, See- und Küstenschifffahrt, Binnen- und Seehäfen	KÖLN-DÜSSELDORFER Deutsche Rheinschifffahrt AG	7 200
	60	Kreditinstitute	BVH Bank für Vermögensanlagen und Handel AG COMMERZBANK AG Diskont und Kredit AG GKB Gewerbekreditbank AG KKB Bank AG Migros Bank AG SIMONBANK AG Summa Handelsbank AG Trinkaus & Burkhardt KGaA Wertpapiersammelbank Nordrhein- Westfalen AG	6 000 1 043 935 22 500 13 000 81 000 15 000 34 000 20 000 100 000 2 000
	61	Versicherungsgewerbe	Allrecht Rechtsschutz- versicherung AG ARAG Allgemeine Rechtsschutz- Versicherungs-AG ARAG Allgemeine Versicherungs-AG ARAG Kraftfahrt-Versicherungs-AG KKB Lebensversicherung AG ÖRAG Rechtsschutzver- sicherungs-AG PRUDENTIA-Lebens- versicherungs-AG VICTORIA-GILDE Krankenver- sicherung AG	6 500 100 000 15 400 6 000 8 000 9 000 4 000 7 000
	65	mit dem Kredit- und Versicherungsgewerbe verbundene Tätigkeiten	Leasag Leasing AG	2 000

**Noch: 8. Aktiengesellschaften und Kommanditgesellschaften auf Aktien am 31. 12. 1988
nach dem Sitz der Verwaltung und wirtschaftlicher Gliederung**

Sitz der Verwaltung der Gesellschaft	Systematik- Nr.	Wirtschaftliche Gliederung	Name der Gesellschaft	Grundkapital 1 000 DM	
noch: Regierungsbezirk Düsseldorf					
Noch: Kreisfreie Stadt Düsseldorf	71	Gastgewerbe	Tourent AG Feriendörfer	100	
	7893	Vermögensverwaltung (ohne Beteiligungsgesellschaften)	BOING Vermögensverwaltung AG Deutsche Investitions- und Vermögens-Treuhand AG Ruhrglas AG STABIL Treuhand AG	100 2 500 50 000 1 000	
	7941	Wohnungsunternehmen	Gemeinnützige Wohnungsbaugesellschaft Niederrhein – Handwerksbau – AG Städt. Wohnungsgesellschaft Gemeinnützige AG Thyssen Wohnstätten AG Westdeutsche Wohnhäuser AG	850 1 000 32 250 21 000	
	7945 – 7949	sonstiges Grundstücks- und Wohnungswesen	Düsseldorfer Ton- und Ziegelwerke AG Industrieterrains Düsseldorf-Reisholz AG Perimag Perfecta Immobilien- und Vermögensverwaltungs-AG Rheinische Bodenverwaltung AG VSF Grundstücks-AG	248 16 000 2 000 1 500 200	
	797	Beteiligungsgesellschaften (ohne Kapitalanlagegesellschaften)	ACCOR Gastronomie AG Atlas Hotel AG Chemie-Verwaltungs-AG DÜBAG Düsseldorf Beteiligungen AG Feldmühle Nobel AG Feldmühle Vermögensverwaltung AG GEBAU AG Interwaste Holding AG Lonrho Industrie-Holding AG Naumann Beteiligungs- und Verwaltungs-AG Nordhäuser Tabakfabriken AG WestUBG – Westdeutsche Unternehmens-Beteiligungs-AG	13 000 3 000 240 000 200 350 000 120 000 1 000 3 000 100 1 500 129 2 000	
	Rest 7	übrige Dienstleistungen	Düsseldorfer Treuhand-Gesellschaft Altenburg & Tewes AG Wirtschaftsprüfungsgesellschaft Steuerberatungsgesellschaft Cosmic Software AG Effecten-Spiegel AG Eisenbahn-Verkehrsmittel AG für Transport und Lagerung Forschungs- und Entwicklungsgesellschaft für Faserstoffe AG ics cybernetics Deutschland AG ics small systems Deutschland AG Knight Wendling AG Mediconsult AG für Investitionsplanung, Beteiligungsberatung und -vermittlung „Mr. Wash“ Auto-Service AG Sportstätten-Betriebs-AG UFA-Theater AG WIBERA Wirtschaftsberatung AG Wirtschaftsprüfungsgesellschaft-Steuerberatungsgesellschaft	1 500 235 500 33 270 100 750 1 000 500 750 4 000 3 000 12 500 4 000	
		Zusammen	86 Gesellschaften	6 733 006	
	Kreisfreie Stadt Duisburg	10	Elektrizitäts-, Gas-, Fernwärme- und Wasserversorgung	Stadtwerke Duisburg AG Walsum Energie- und Bergwerksgesellschaft AG	85 000 20 000
		200 – 201	chemische Industrie, Herstellung und Verarbeitung von Spalt- und Brutstoffen	Grillo-Werke AG	12 500

**Noch: 8. Aktiengesellschaften und Kommanditgesellschaften auf Aktien am 31. 12. 1988
nach dem Sitz der Verwaltung und wirtschaftlicher Gliederung**

Sitz der Verwaltung der Gesellschaft	Syste- matik- Nr.	Wirtschaftliche Gliederung	Name der Gesellschaft	Grundkapital 1 000 DM
noch: Regierungsbezirk Düsseldorf				
Noch: Kreisfreie Stadt Duisburg	230 – 232, 234, 237 – 239	Eisen- und Stahlerzeugung und -gießerei sowie Stahlverformung	Thyssen Stahl AG	750 000
	242	Maschinenbau	Mannesmann Demag AG Mercator Getränke- und Verpackungstechnik AG	290 000 100
	40 – 42	Großhandel und Handels- vermittlung	Klöckner & Co KGaA Stinnes Intercarbon AG	270 300 100
	512	Straßenverkehr, Parkplätze und -häuser	Duisburger Verkehrsgesellschaft AG	14 000
	513 – 514	Binnen-, See- und Küstenschifffahrt, Binnen- und Seehäfen	Duisburg-Ruhrorter Häfen AG Lehnkering Montan-Transport AG	30 000 19 800
	Rest 5	übriger Verkehr und Nachrichtenüber- mittlung	Maritim Befrachtung & Reederei AG	2 500
	71	Gastgewerbe	Hotel Duisburger Hof AG IFA Hotel & Touristik AG	2 000 9 750
	7941	Wohnungsunternehmen	Duisburger Gemeinnützige Baugesellschaft AG Wohnungsbau-AG Duisburg	12 000 1 000
	7945 – 7949	sonstiges Grundstücks- und Wohnungswesen	Hamborner Bergbau AG	37 950
	797	Beteiligungsgesellschaften (ohne Kapitalanlage- gesellschaften)	Klöckner-Werke AG Stinnes Reederei AG Thyssen AG vorm. August Thyssen-Hütte Bergbau AG Niederrhein	250 112 100 1 565 000 51 000
	Rest 7	übrige Dienstleistungen	Zoo Duisburg AG	3 400
		Zusammen	22 Gesellschaften	3 426 612
Kreisfreie Stadt Essen	10	Elektrizitäts-, Gas-, Fern- wärme- und Wasserversorgung	Rheinisch-Westfälisches Elektrizitätswerk AG Ruhrgas AG Stadtwerke Essen AG STEAG AG	2 250 000 1 100 000 110 000 220 000
	110	Steinkohlenbergbau und -brikettherstellung, Kokerei	Ruhrkohle AG	534 503
	111 – 118	übriger Bergbau	Gelsenberg AG	165 000
	200 – 201	chemische Industrie, Herstellung und Verarbeitung von Spalt- und Brutstoffen	Th. Goldschmidt AG	65 000
	210	Herstellung von Kunststoffwaren	PAG Presswerk AG	15 000
	221 – 223, 226	Gewinnung und Verarbeitung von Steinen und Erden, Grobkeramik, Herstellung von Schleifmitteln	Stelcon AG	4 501

**Noch: 8. Aktiengesellschaften und Kommanditgesellschaften auf Aktien am 31. 12. 1988
nach dem Sitz der Verwaltung und wirtschaftlicher Gliederung**

Sitz der Verwaltung der Gesellschaft	Syste- matik- Nr.	Wirtschaftliche Gliederung	Name der Gesellschaft	Grundkapital
				1 000 DM
noch: Regierungsbezirk Düsseldorf				
Noch: Kreisfreie Stadt Essen	233, 236	NE-Metallerzeugung und -gießerei	ALTENBERG Metallwerke AG	20 000
	242	Maschinenbau	Thyssen Industrie AG	470 000
	265 – 268	Papier- und Pappeverarbeitung, Druckerei, Vervielfältigung	Industriedruck AG	4 000
	293	Brauerei, Mälzerei	Borbecker Dampf-Bierbrauerei von 1896 AG	900
	3	Baugewerbe	HOCHTIEF AG vorm. Gebr. Helfmann Gewerkschaft Walter AG	200 000 20 000
	40 – 42	Großhandel und Handels- vermittlung	Actiengesellschaft Bürgerheim Ferrostaal AG RAAB KARCHER AG	264 130 000 140 000
	43	Einzelhandel	Karstadt AG	360 000
	512	Straßenverkehr, Parkplätze und -häuser	Essener Verkehrs-AG	26 000
	60	Kreditinstitute	Hypothekenbank in Essen AG National-Bank AG Volksbank Essen AG	94 000 22 000 1 347
	7941	Wohnungsunternehmen	Allbau Allgemeiner Bauverein Essen AG	15 000
	7945 – 7949	sonstiges Grundstücks- und Wohnungswesen	Friedrich Heinrich Verwaltungs-AG Heinrich Robert Verwaltungs-AG Niederberg Verwaltungs-AG Stern-Bauerei Carl Funke AG	61 600 35 100 60 000 19 704
	797	Beteiligungsgesellschaften (ohne Kapitalanlage- gesellschaften)	Autania Verwaltungs- und Beteiligungs-AG Heinrich Industrie- und Handels-AG Wasag-Chemie A.G.	4 000 15 000 22 500
	Rest 7	übrige Dienstleistungen	AG Katholisches Gesellenhaus Westdeutschland Wirtschafts- prüfungsgesellschaft AG	126 1 000
		Zusammen	33 Gesellschaften	6 186 545
Kreisfreie Stadt Krefeld	10	Elektrizitäts-, Gas-, Fern- wärme- und Wasserversorgung	Stadtwerke Krefeld AG	98 000
	242	Maschinenbau	BABCOCK BSH AG vorm. Büttner-Schilde-Haas AG	40 285
	244 – 245, 247 – 248, 2491	Straßen-, Schienen-, Luft- und Raumfahrzeugbau einschl. Reparatur	DUEWAG AG	17 813
	275	Textilgewerbe	VERSEIDAG AG	30 000
	512	Straßenverkehr, Parkplätze und -häuser	Krefelder Verkehrs-AG	21 000

**Noch: 8. Aktiengesellschaften und Kommanditgesellschaften auf Aktien am 31. 12. 1988
nach dem Sitz der Verwaltung und wirtschaftlicher Gliederung**

Sitz der Verwaltung der Gesellschaft	Syste- matik- Nr.	Wirtschaftliche Gliederung	Name der Gesellschaft	Grundkapital 1 000 DM
noch: Regierungsbezirk Düsseldorf				
Noch: Kreisfreie Stadt Krefeld	71	Gastgewerbe	Krefelder Hotel AG – Krefelder Hof	700
	7893	Vermögensverwaltung (ohne Beteiligungsgesellschaften)	FIAG Finanzanlagen AG	210
	7941	Wohnungsunternehmen	Gemeinnützige Wohnungs- gesellschaft für den Kreis Viersen AG Wohnstätte Krefeld, Gemeinnützige Wohnungs-AG	15 000 7 700
	Rest 7	übrige Dienstleistungen	Treuhand- und Revisions-AG Niederrhein Wirtschaftsprüfungs- gesellschaft-Steuerberatungs- gesellschaft	100
		Zusammen	10 Gesellschaften	230 808
Kreisfreie Stadt Mönchengladbach	10	Elektrizitäts-, Gas-, Fern- wärme- und Wasserversorgung	Niederrheinische Licht- und Kraftwerke AG	40 000
	250, 2591	Elektrotechnik, Reparatur von Haushaltsgeräten	AEG Kabel AG	57 600
	265 – 268	Papier- und Pappeverarbeitung, Druckerei, Vervielfältigung	Weiss & Zimmer AG	500
	40 – 42	Großhandel und Handels- vermittlung	Krings Fruchtsaft AG	8 000
	60	Kreditinstitute	Bankhaus CENTRALE CREDIT AG Gladbacher Bank AG von 1922	38 500 4 000
	7941	Wohnungsunternehmen	Gemeinnützige Kreisbau AG Gladbacher Aktien-Baugesellschaft Gemeinnütziges Wohnungsbau- unternehmen AG Odenkirchener Aktienbau- gesellschaft AG RAG Rheydter Aktienbau- gesellschaft AG	4 340 330 1 800 1 200
	797	Beteiligungsgesellschaften (ohne Kapitalanlage- gesellschaften)	Stöhr & Co. AG	18 000
		Zusammen	11 Gesellschaften	174 270
Kreisfreie Stadt Mülheim a. d. Ruhr	230 – 232, 234, 237 – 239	Eisen- und Stahlerzeugung und -gießerei sowie Stahlverformung	Thyssen Guss AG	65 000
	40 – 42	Großhandel und Handels- vermittlung	Brenntag AG Stinnes AG	100 195 000

**Noch: 8. Aktiengesellschaften und Kommanditgesellschaften auf Aktien am 31. 12. 1988
nach dem Sitz der Verwaltung und wirtschaftlicher Gliederung**

Sitz der Verwaltung der Gesellschaft	Syste- matik- Nr.	Wirtschaftliche Gliederung	Name der Gesellschaft	Grundkapital
				1 000 DM
noch: Regierungsbezirk Düsseldorf				
Noch: Kreisfreie Stadt Mülheim a. d. Ruhr	61	Versicherungsgewerbe	Hamburger Hof Versicherungs-AG	2 000
	7941	Wohnungsunternehmen	Varia-Bau-AG, Bauträger und Wohnungsunternehmen	1 000
	Rest 7	übrige Dienstleistungen	Aktiengesellschaft für Industrieplanung	2 700
		Zusammen	6 Gesellschaften	265 800
Kreisfreie Stadt Oberhausen	10	Elektrizitäts-, Gas-, Fern- wärme- und Wasserversorgung	Energieversorgung Oberhausen AG	64 000
	242	Maschinenbau	Deutsche Babcock Anlagen AG	125 000
	512	Straßenverkehr, Parkplätze und -häuser	Stadtwerke Oberhausen AG	50 000
	7941	Wohnungsunternehmen	Concordia-Chemie AG Wohnungs- und Bau-AG	20 184 220
	7945 – 7949	sonstiges Grundstücks- und Wohnungswesen	Thyssen Niederrhein AG Hütten- und Walzwerke	125 000
	797	Beteiligungsgesellschaften (ohne Kapitalanlage- gesellschaften)	Deutsche Babcock AG Deutsche Babcock Werke AG	350 000 125 000
		Zusammen	8 Gesellschaften	859 404
Kreisfreie Stadt Remscheid	242	Maschinenbau	Alexanderwerk AG Barmag AG	4 800 66 000
	7941	Wohnungsunternehmen	Gemeinnützige Wohnungsaktien- gesellschaft	8 500
	7945 – 7949	sonstiges Grundstücks- und Wohnungswesen	Liegenschafts-AG Remscheid	1 580
		Zusammen	4 Gesellschaften	80 880

**Noch: 8. Aktiengesellschaften und Kommanditgesellschaften auf Aktien am 31. 12. 1988
nach dem Sitz der Verwaltung und wirtschaftlicher Gliederung**

Sitz der Verwaltung der Gesellschaft	Syste- matik- Nr.	Wirtschaftliche Gliederung	Name der Gesellschaft	Grundkapital 1 000 DM
noch: Regierungsbezirk Düsseldorf				
Kreisfreie Stadt Solingen	230 – 232, 234, 237 – 239	Eisen- und Stahlerzeugung und -gießerei sowie Stahlverformung	C. Grossmann Eisen- und Stahlwerk AG	9 000
	244 – 245, 247 – 248, 2491	Straßen-, Schienen-, Luft- und Raumfahrzeugbau einschl. Reparatur	Mannesmann Kronpinz AG	20 000
	256	Herstellung von EBM-Waren	J. A. Henckels Zwillingswerk AG Vereinigte Schlüsselfabriken A. G.	11 500 6 000
	293	Brauerei, Mälzerei	Aktien-Brauerei Beckmann AG	2 327
	7893	Vermögensverwaltung (ohne Beteiligungsgesellschaften)	Wand AG	1 000
		Zusammen	6 Gesellschaften	49 827
Kreisfreie Stadt Wuppertal	10	Elektrizitäts-, Gas-, Fern- wärme- und Wasserversorgung	Wuppertaler Stadtwerke AG	210 000
	200 – 201	hemische Industrie, Herstellung und Verarbeitung von Spalt- und Brutstoffen	Enka AG	297 180
	221 – 223, 226	Gewinnung und Verarbeitung von Steinen und Erden, Grobkeramik, Herstellung von Schleifmitteln	Rheinisch-Westfälische Kalkwerke AG	63 000
	230 – 232, 234, 237 – 239	Eisen- und Stahlerzeugung und -gießerei sowie Stahlverformung	Hindrichs-Auffermann AG	2 900
	40 – 42	Großhandel und Handels- vermittlung	Rheinische Textilfabriken AG	3 540
	61	Versicherungsgewerbe	Barmenia Allgemeine Versicherungs-AG Barmenia Rückversicherungs- Aktiengesellschaft	15 000 250
	71	Gastgewerbe	Hotel AG Wuppertal	750
	7941	Wohnungsunternehmen	Barmer Wohnungsbau AG	250
	7945 – 7949	sonstiges Grundstücks- und Wohnungswesen	AVV Allgemeine Vermögens- Verwaltungs-AG	500
		Zusammen	10 Gesellschaften	593 370
Kreis Kleve				
Kevelaer, Stadt	Rest 7	übrige Dienstleistungen	Vogel- und Blumenpark AG Kevelaer-Twisteden	540
		Zusammen	1 Gesellschaft	540
Kreis Mettmann				
Hilden, Stadt	40 – 42	Großhandel und Handels- vermittlung	Eyckeler & Malt AG	10 000
	7941	Wohnungsunternehmen	Hildener Aktien-Bau-Gesellschaft AG	2 000
Langenfeld (Rheinland), Stadt	271 – 272, 279	Lederverarbeitung einschl. Herstellung von Schuhen und Reparatur	ara Schuhfabriken AG	15 300
Mettmann, Stadt	275	Textilgewerbe	Gold-Zack-Werke AG	9 900
	40 – 42	Großhandel und Handels- vermittlung	MoDo Papier AG	100
Monheim, Stadt	200 – 201	chemische Industrie, Herstellung und Verarbeitung von Spalt- und Brutstoffen	Schwarz Pharma AG	40 000

**Noch: 8. Aktiengesellschaften und Kommanditgesellschaften auf Aktien am 31. 12. 1988
nach dem Sitz der Verwaltung und wirtschaftlicher Gliederung**

Sitz der Verwaltung der Gesellschaft	Systematik- Nr.	Wirtschaftliche Gliederung	Name der Gesellschaft	Grundkapital 1 000 DM
noch: Regierungsbezirk Düsseldorf				
Noch:				
Kreis Mettmann				
Ratingen, Stadt	224	Feinkeramik	„Keramag“ Keramische Werke AG	24 000
	242	Maschinenbau	Balcke-Dürr AG Deutsche Babcock Maschinenbau AG	30 000 190 000
	250, 2591	Elektrotechnik, Reparatur von Haushaltsgeräten	CALOR-EMAG Elektrizitäts-AG	4 750
	797	Beteiligungsgesellschaften (ohne Kapitalanlagegesellschaften)	Readymix AG für Beteiligungen	160 000
Velbert, Stadt	256	Herstellung von EBM-Waren	Schulte-Schlagbaum AG	1 400
		Zusammen	12 Gesellschaften	487 450
Kreis Neuss				
Dormagen, Stadt	65	mit dem Kredit- und Versicherungsgewerbe verbundene Tätigkeiten	FIEVAG Finanzierungsvermittlung-, Import-, Export-Verwaltungs-AG	200
Korschenbroich, Stadt	Rest 7	übrige Dienstleistungen	Sempell AG	18 000
Meerbusch, Stadt	200 – 201	chemische Industrie, Herstellung und Verarbeitung von Spalt- und Brutstoffen	Kores Nordic Deutschland AG	5 600
	230 – 232, 234, 237 – 239	Eisen- und Stahlerzeugung und -gießerei sowie Stahlverformung	Böhler AG	57 000
	7945 – 7949	sonstiges Grundstücks- und Wohnungswesen	A. Erlenwein & Cremer AG	100
Neuss, Stadt	Rest 28/29	übriges Ernährungsgewerbe, Tabakverarbeitung	Walter Rau Neusser Öl und Fett AG	5 000
	40 – 42	Großhandel und Handels- vermittlung	Universal Eisen und Stahl AG	7 500
	Rest 5	übriger Verkehr und Nachrichtenübermittlung	Neusser Lagerhaus-Gesellschaft AG	450
	61	Versicherungsgewerbe	Rheinland Rückversicherung AG Rheinland Versicherungs-AG	10 000 12 000
	7941	Wohnungsunternehmen	Neusser Gemeinnütziger Bauverein AG	14 900
	797	Beteiligungsgesellschaften (ohne Kapitalanlage- gesellschaften)	Langbein-Pfanhauser Werke AG	16 675
	Rest 7	übrige Dienstleistungen	Gesellschaft für Buchdruckerei AG	7 800
		Zusammen	13 Gesellschaften	155 225
Kreis Viersen				
Brüggen	221 – 223, 226	Gewinnung und Verarbeitung von Steinen und Erden, Grobkeramik, Herstellung von Schleifmitteln	Brüggener AG für Tonwaren-Industrie	2 000
Grefrath	275	Textilgewerbe	Girmes AG	49 917

**Noch: 8. Aktiengesellschaften und Kommanditgesellschaften auf Aktien am 31. 12. 1988
nach dem Sitz der Verwaltung und wirtschaftlicher Gliederung**

Sitz der Verwaltung der Gesellschaft	Syste- matik- Nr.	Wirtschaftliche Gliederung	Name der Gesellschaft	Grundkapital 1 000 DM
noch: Regierungsbezirk Düsseldorf				
Noch: Kreis Viersen				
Nettetal, Stadt	7941	Wohnungsunternehmen	Baugesellschaft Nettetal Gemeinnütziges Wohnungs- unternehmen AG	4 443
Viersen, Stadt	230 – 232, 234, 237 – 239	Eisen- und Stahlerzeugung und -gießerei sowie Stahlverformung	Rösler Draht AG	6 013
	275	Textilgewerbe	Zwirnerei und Nähfadenfabrik Rhenania AG	1 500
	43	Einzelhandel	Kaiser's Kaffee-Geschäft AG	50 000
	7941	Wohnungsunternehmen	Viersener Aktien-Baugesellschaft AG	4 000
		Zusammen	7 Gesellschaften	117 873
Kreis Wesel				
Moers, Stadt	512	Straßenverkehr, Parkplätze und -häuser	Niederrheinische Verkehrs- betriebe AG (NIAG)	9 500
	797	Beteiligungsgesellschaften (ohne Kapitalanlagegesellschaften)	Albers & Scheiffele Beteiligungs-AG	4 400
Schermbeck	221 – 223, 226	Gewinnung und Verarbeitung von Steinen und Erden, Grobkeramik, Herstellung von Schleifmitteln	Dachziegelwerke Idunahall AG	1 500
Wesel, Stadt	7941	Wohnungsunternehmen	Gemeinnütziger Bauverein Wesel AG	5 650
		Zusammen	4 Gesellschaften	21 050
		Reg.-Bez. Düsseldorf	233 Gesellschaften	19 382 660
Regierungsbezirk Köln				
Kreisfreie Stadt Aachen				
	10	Elektrizitäts-, Gas-, Fern- wärme- und Wasserversorgung	Stadtwerke Aachen AG	40 000
	242	Maschinenbau	Schumag AG	10 000
	250, 2591	Elektrotechnik, Reparatur von Haushaltsgeräten	Garbe, Lahmeyer & Co. AG	6 600
	Rest 28/29	übriges Ernährungsgewerbe, Tabakverarbeitung	Aachener Thermalwasser „Kaiserbrunnen“ AG	3 000
	512	Straßenverkehr, Parkplätze und -häuser	Aachener Straßenbahn- und Energieversorgungs-AG	11 760
	60	Kreditinstitute	Aachener Bausparkasse AG	23 054
	61	Versicherungsgewerbe	Aachener Rückversicherungs- Gesellschaft AG	20 000
			Aachener und Münchener Lebens- versicherung AG	30 000
			Aachener und Münchener Versicherung AG	88 000
	7941	Wohnungsunternehmen	Gemeinnützige Wohnungs- gesellschaft für Aachen AG	24 000

**Noch: 8. Aktiengesellschaften und Kommanditgesellschaften auf Aktien am 31. 12. 1988
nach dem Sitz der Verwaltung und wirtschaftlicher Gliederung**

Sitz der Verwaltung der Gesellschaft	Syste- matik- Nr.	Wirtschaftliche Gliederung	Name der Gesellschaft	Grundkapital 1 000 DM
noch: Regierungsbezirk Köln				
Noch: Kreisfreie Stadt Aachen	7945 – 7949	sonstiges Grundstücks- und Wohnungswesen	Sanierungs- und Gewerbebau-AG	1 000
	797	Beteiligungsgesellschaften (ohne Kapitalanlage- gesellschaften)	AMB Aachener und Münchener Beteiligungs-AG	220 000
	Rest 7	übrige Dienstleistungen	Aachener AG zur Unterstützung hilfsbedürftiger Personen Aachener Tierpark AG	304 267
		Zusammen	14 Gesellschaften	477 985
Kreisfreie Stadt Bonn	210	Herstellung von Kunststoffwaren	Kautex Werke Reinhold Hagen AG	16 000
	221 – 223, 226	Gewinnung und Verarbeitung von Steinen und Erden, Grobkeramik, Herstellung von Schleifmitteln	Rheinische Chamotte- und Dinaswerke AG	5 800
	250, 2591	Elektrotechnik, Reparatur von Haushaltsgeräten	H. Moeller AG	30 000
	293	Brauerei, Mälzerei	Kurfürsten-Bräu AG	2 000
	61	Versicherungsgewerbe	Bonner Lebensversicherung AG Deutscher Herold Allgemeine Versicherungs-AG Deutscher Herold Lebensversicherungs-AG	3 000 10 000 40 000
	65	mit dem Kredit- und Versicherungsgewerbe verbundene Tätigkeiten	Bonnfinanz AG für Vermögens- beratung und -vermittlung	1 000
	7893	Vermögensverwaltung (ohne Beteiligungsgesellschaften)	Industrieverwaltungsgesellschaft AG	110 000
	7941	Wohnungsunternehmen	KUR-BAU AG für Kur- und Freizeitanlagen Vereinigte Bonner Wohnungsbau AG	2 500 28 793
	7945 – 7949	sonstiges Grundstücks- und Wohnungswesen	TREU-KREDIT AG für Stadt- und Gemeindeentwicklung	1 000
	Rest 7	übrige Dienstleistungen	ddp Deutscher Depeschen Dienst AG Intersoft Gesellschaft für Datensysteme AG Liquid Gas Investitions- & Handels-AG	1 000 200 2 000
		Zusammen	15 Gesellschaften	253 293
	Kreisfreie Stadt Köln	10	Elektrizitäts-, Gas-, Fern- wärme- und Wasserversorgung	Gas-, Elektrizitäts- und Wasserwerke Köln AG Rhenag Rheinische Energie AG RGW Rechtsrheinische Gas- und Wasserversorgung AG
111 – 118		übriger Bergbau	Rheinische Braunkohlenwerke AG	500 000

**Noch: 8. Aktiengesellschaften und Kommanditgesellschaften auf Aktien am 31. 12. 1988
nach dem Sitz der Verwaltung und wirtschaftlicher Gliederung**

Sitz der Verwaltung der Gesellschaft	Syste- matik- Nr.	Wirtschaftliche Gliederung	Name der Gesellschaft	Grundkapital 1 000 DM
noch: Regierungsbezirk Köln				
Noch: Kreisfreie Stadt Köln	205	Mineralölverarbeitung	Union Rheinische Braunkohlen Kraftstoff AG	234 000
	213 – 216	Herstellung von Gummiwaren, Reparatur von Bereifungen	Clouth Gummiwerke AG	14 000
	221 – 223, 226	Gewinnung und Verarbeitung von Steinen und Erden, Grobkeramik, Herstellung von Schleifmitteln	Dolerit-Basalt AG Franz Hensmann AG	1 500 504
	242	Maschinenbau	Klöckner-Humboldt-Deutz AG Walther & Cie. AG	318 000 7 500
	244 – 245, 247 – 248, 2491	Straßen-, Schienen-, Luft- und Raumfahrzeugbau einschl. Reparatur	FORD-WERKE AG	720 000
	250, 2591	Elektrotechnik, Reparatur von Haushaltsgeräten	Felten & Guillaume Energietechnik AG	50 000
	265 – 268	Papier- und Pappeverarbeitung, Druckerei, Vervielfältigung	Cyklop International AG	10 000
	293	Brauerei, Mälzerei	Brauhaus zur Garde AG	1 350
	Rest 28/29	übriges Ernährungsgewerbe, Tabakverarbeitung	Stollwerck AG	40 000
	3	Baugewerbe	Strabag Bau-AG	100 250
	40 – 42	Großhandel und Handels- vermittlung	Automobil-AG Bull AG Citroen Automobil AG Verkaufs- gesellschaft für Deutschland DEINZER AG Hageda AG REWE-Zentral-AG	6 000 180 000 25 000 3 000 8 500 4 800
	43	Einzelhandel	Kaufhof Aktiengesellschaft Sinn AG	389 244 30 000
	5115	Eisenbahnen (ohne Deutsche Bundesbahn)	Köln-Bonner Eisenbahnen AG	21 500
	512	Straßenverkehr, Parkplätze und -häuser	Kölner Verkehrs-Betriebe AG	125 000
	Rest 5	übriger Verkehr und Nachrichtenübermittlung	Deutsche Lufthansa AG	1 206 500
	60	Kreditinstitute	Amro Handelsbank AG Ford Credit Bank AG Rheinisch-Westfälische Boden-Credit-Bank AG UFB Kredit Bank AG Bank für In- vestitionskredite und Factoring	43 000 27 000 48 000 10 000
	61	Versicherungsgewerbe	Agrippina Lebensversicherung AG Agrippina Rückversicherung AG AGRIPPINA Versicherung AG Agrippina Rechtsschutz- versicherung AG „AMISIA“ Versicherungs-AG CENTRAL Krankenversicherung AG COLONIA Krankenversicherung AG COLONIA Lebensversicherung AG COLONIA Versicherung AG Delvag Luftfahrtversicherungs-AG Delvag Rückversicherungs-AG Deutsche Ärzte-Versicherung Allgemeine Versicherungs-AG Deutscher Mieterbund Rechtsschutz- versicherungs-AG	9 800 4 800 101 000 2 000 6 000 28 000 5 000 18 000 130 000 8 000 5 000 2 000 2 000

**Noch: 8. Aktiengesellschaften und Kommanditgesellschaften auf Aktien am 31. 12. 1988
nach dem Sitz der Verwaltung und wirtschaftlicher Gliederung**

Sitz der Verwaltung der Gesellschaft	Syste- matik- Nr.	Wirtschaftliche Gliederung	Name der Gesellschaft	Grundkapital 1 000 DM		
noch: Regierungsbezirk Köln						
Noch: Kreisfreie Stadt Köln	noch: 61	noch: Versicherungsgewerbe	DEVK Allgemeine Lebens- versicherungs AG	4 000		
			DEVK Allgemeine Versicherungs-AG	100 000		
			DEVK Rechtsschutz-Versicherungs-AG	6 000		
			„Europa“ Allgemeine Rückversicherungs-AG	2 000		
			EUROPA Krankenversicherung AG	6 615		
			EUROPA Lebensversicherung AG	5 000		
			EUROPA Sachversicherung AG	3 000		
			Gerling-Konzern Allgemeine Versicherungs-AG	120 000		
			Gerling-Konzern Globale Rückversicherungs-AG	85 000		
			Gerling-Konzern Lebensversicherungs-AG	45 000		
			Gerling-Konzern Rechtsschutz Versicherungs-AG	9 000		
			Gerling-Konzern Spezielle Kreditversicherungs-AG	26 000		
			Gerling-Konzern Standard Versicherungs-AG	17 000		
			Gothaer Krankenversicherung AG	5 000		
			Gothaer Rückversicherung AG	25 000		
			GVV-Kommunalbediensteten- Versicherung AG	10 000		
			Kölnische Hagel-Versicherungs-AG	2 500		
			Kölnische Rückversicherungs- Gesellschaft AG	40 000		
			Kölnische Sachversicherung AG	8 000		
			ONTOS Lebensversicherung-AG	2 000		
			PATRIA Versicherung AG	8 000		
			ROLAND Rechtsschutz- Versicherungs-AG	20 000		
			ROLAND Verkehrs-Service- Versicherung AG	2 000		
			UNITAS Versicherungs-AG	5 000		
			Veritas Lebensversicherung AG	2 000		
			65	mit dem Kredit- und Versicherungsgewerbe verbundene Tätigkeiten	Allfinanz Vermögensberatung und Versicherungsvermittlung AG	100
					AVAG Assekuranz-Vermittlungs-AG	500
					Bureau H. A. van Ameyde AG	700
					CONSULTA AG für Investitions- beratung und -vermittlung	1 000
					EVP Existenz-Vorsorge-Planung, Versicherungs-Vermittlungs-AG	100
					Gerling-Konzern Vertriebs AG	3 500
					Pleuhs Vermögensverwaltungs-AG	100
					Wertrendit AG Gesellschaft für Finanz- und Investitionsplanung	100
	71	Gastgewerbe	Excelsior Hotel Ernst AG	2 000		
	7893	Vermögensverwaltung (ohne Beteiligungsgesellschaften)	ALBAG Allgemeine Beteiligungs- und Bautreuhand-AG	1 000		
			Detag Capital-Treuhand AG	500		
			Gerling-Konzern Zentrale Verwaltungs-AG	5 000		
			Kölner Bürgergesellschaft AG	600		
			Dr. Stümpel Vermögens- verwaltung AG	260		
	7941	Wohnungsunternehmen	Aktiengesellschaft Johannes Jeserich Gemeinnützige AG für Wohnungsbau	1 800		
			INSTAG Immobilien AG	9 000		
			Wohnbau AG	5 000		
			Wohnungsgesellschaft des rheinischen Handwerks AG	500		
				1 800		
	7945 – 7949	sonstiges Grundstücks- und Wohnungswesen	Cento-Bau-AG für Industrie-, Wohnungs- und Städtebau	450		
			IMMOPEG Grundstücks-AG	250		
			SITAG Grundbesitz AG	100		
			VESAG Verwaltungs- und Service AG	500		

**Noch: 8. Aktiengesellschaften und Kommanditgesellschaften auf Aktien am 31. 12. 1988
nach dem Sitz der Verwaltung und wirtschaftlicher Gliederung**

Sitz der Verwaltung der Gesellschaft	Syste- matik- Nr.	Wirtschaftliche Gliederung	Name der Gesellschaft	Grundkapital 1 000 DM							
noch: Regierungsbezirk Köln											
Noch: Kreisfreie Stadt Köln	797	Beteiligungsgesellschaften (ohne Kapitalanlage- gesellschaften)	Buckau-Walther AG	18 000							
			Eisen- und Hüttenwerke AG	88 000							
			Deutsch-Atlantische Telegraphen-AG	5 090							
			Gerling-Konzern Consortiale Holding AG	202 000							
			Gerling-Konzern Rheinische Versicherungsgruppe AG	12 000							
			Gerling-Konzern Versicherungs- Beteiligungs-AG	160 000							
			Gerling-Konzern Welt-Versicherungs- Pool AG	45 000							
			Kölnische Verwaltungs-AG für Versicherungswerte	24 000							
			LIAG Lammerting Immobilien AG	100							
			Westag Investitions- und Treuhand AG	1 000							
			Wickrath Handels- und Beteiligungs-AG	18 000							
			Otto Wolff AG	100 000							
			ZentRa Beteiligungs-AG	3 300							
			Kreisfreie Stadt Leverkusen	Rest 7	übrige Dienstleistungen	Aktiengesellschaft Zoologischer Garten Köln	270				
						CompuNet Computer AG	2 000				
Eifelhöhen-Klinik AG	5 755										
Expo International Marketing AG	100										
INC AG für Betriebswirtschaft und Datenverarbeitung	100										
KHD Humboldt Wedag AG	1 000										
MuW Marketing und Werbung AG	100										
Neufert Planungs-AG für Bauwesen	100										
SOBA Software AG	2 000										
Zusammen	114 Gesellschaften	6 338 138									
Kreis Aachen	200 – 201	chemische Industrie, Herstellung und Verarbeitung von Spalt- und Brutstoffen				Agfa-Gevaert AG	535 000				
						Bayer AG	3 101 313				
						242	Maschinenbau	EUMUCO Aktiengesellschaft für Maschinenbau	7 500		
								512	Straßenverkehr, Parkplätze und -häuser	Kraftverkehr Wupper-Sieg AG	10 800
										61	Versicherungsgewerbe
			797	Beteiligungsgesellschaften (ohne Kapitalanlage- gesellschaften)	AGFA AG			165 000			
Zusammen	6 Gesellschaften	3 829 613									
Kreis Düren	210	Herstellung von Kunststoffwaren	Isola-Werke AG	28 000							
			7941	Wohnungsunternehmen	Gemeinnütziger Dürener Bauverein AG	450					
					Jülich, Stadt	Zuckerindustrie	Zuckerfabrik Jülich AG	9 930			
			Zusammen	3 Gesellschaften			38 380				

**Noch: 8. Aktiengesellschaften und Kommanditgesellschaften auf Aktien am 31. 12. 1988
nach dem Sitz der Verwaltung und wirtschaftlicher Gliederung**

Sitz der Verwaltung der Gesellschaft	Syste- matik- Nr.	Wirtschaftliche Gliederung	Name der Gesellschaft	Grundkapital
				1 000 DM
noch: Regierungsbezirk Köln				
Erftkreis				
Bedburg, Stadt	285	Zuckerindustrie	Zuckerfabrik Bedburg AG	6 000
Brühl, Stadt	285	Zuckerindustrie	Zuckerfabrik Brühl AG	4 500
	40 – 42	Großhandel und Handels- vermittlung	DEUTSCHE RENAULT AG	20 840
Frechen, Stadt	797	Beteiligungsgesellschaften (ohne Kapitalanlage- gesellschaften)	Deutsche Steinzeug- und Kunststoff- warenfabrik Verwaltungs-AG	29 040
Hürth, Stadt	43	Einzelhandel	Cornelius Stüssgen AG	14 000
		Zusammen	5 Gesellschaften	74 380
Kreis Euskirchen				
Bad Münstereifel, Stadt	797	Beteiligungsgesellschaften (ohne Kapitalanlage- gesellschaften)	HEITAG Heinen Technologie AG	11 155
		Zusammen	1 Gesellschaft	11 155
Kreis Heinsberg				
Erkelenz, Stadt	10	Elektrizitäts-, Gas-, Fern- wärme- und Wasserversorgung	Westdeutsche Licht- und Kraftwerke AG	8 000
Heinsberg, Stadt	60	Kreditinstitute	Heinsberger Volksbank AG	1 800
Wassenberg, Stadt	275	Textilgewerbe	Concordia Spinnerei und Weberei AG	1 000
		Zusammen	3 Gesellschaften	10 800
Oberbergischer Kreis				
Gummersbach, Stadt	242	Maschinenbau	SABO Maschinenfabrik AG	15 000
	512	Straßenverkehr, Parkplätze und -häuser	Oberbergische Verkehrsgesell- schaft AG (OVAG)	6 000
Wipperfürth, Stadt	40 – 42	Großhandel und Handels- vermittlung	Metall & Recycling AG	300
		Zusammen	3 Gesellschaften	21 300
Rheinisch- Bergischer Kreis				
Bergisch Gladbach, Stadt	264	Zellstoff-, Holzschliff-, Papier- und Pappeerzeugung	Zanders Feinpapiere AG	100 000
Burscheid, Stadt	244 – 245, 247 – 248, 2491	Straßen-, Schienen-, Luft- und Raumfahrzeugbau einschl. Reparatur	Goetze AG	89 107
Rösrath	243, 2495	Herstellung von Büromaschinen, ADV-Geräten und -Einrich- tungen usw.	ARBA Electronics AG	350
	7945 – 7949	sonstiges Grundstücks- und Wohnungswesen	J. Speier AG	1 000
Wermelskirchen, Stadt	43	Einzelhandel	OBI Heimwerkermarkt KG auf Aktien	35 000
	797	Beteiligungsgesellschaften (ohne Kapitalanlage- gesellschaften)	Deutsche Heimwerkermarkt Holding KG aA	55 000
		Zusammen	6 Gesellschaften	280 457

**Noch: 8. Aktiengesellschaften und Kommanditgesellschaften auf Aktien am 31. 12. 1988
nach dem Sitz der Verwaltung und wirtschaftlicher Gliederung**

Sitz der Verwaltung der Gesellschaft	Syste- matik- Nr.	Wirtschaftliche Gliederung	Name der Gesellschaft	Grundkapital
				1 000 DM

noch: Regierungsbezirk Köln

Rhein-Sieg-Kreis

Alfter	224	Feinkeramik	AGROB-WESSEL-SERVAIS AG	6 000
Bad Honnef, Stadt	10	Elektrizitäts-, Gas-, Fern- wärme- und Wasserversorgung	Bad Honnef AG	4 800
Bornheim, Stadt	293	Brauerei, Mälzerei	Sieg-Rheinische Germania- Brauerei A.-G.	1 425
	Rest 5	übriger Verkehr und Nachrichtenübermittlung	Horst, Handels- und Transport AG	900
Eitorf	244 – 245, 247 – 248, 2491	Straßen-, Schienen-, Luft- und Raumfahrzeugbau einschl. Reparatur	BOGE AG	26 700
	275	Textilgewerbe	SCHOELLER EITORF AG	10 167
Königswinter, Stadt	244 – 245, 247 – 248, 2491	Straßen-, Schienen-, Luft- und Raumfahrzeugbau einschl. Reparatur	Lemmerz-Werke KGaA	100 000
	512	Straßenverkehr, Parkplätze und -häuser	Bergbahnen im Siebengebirge AG	2 000
Lohmar	242	Maschinenbau	ABS Pumpen AG	15 000
Siegburg, Stadt	797	Beteiligungsgesellschaften (ohne Kapitalanlage- gesellschaften)	Uni-Cardan AG	150 548
Troisdorf, Stadt	200 – 201	chemische Industrie, Herstellung und Verarbeitung von Spalt- und Brutstoffen	Hüls Troisdorf AG	140 000
	256	Herstellung von EBM-Waren	Dynamit Nobel AG	140 000
		Zusammen	12 Gesellschaften	597 540
		Reg.-Bez. Köln	185 Gesellschaften	12 086 329

Regierungsbezirk Münster

**Kreisfreie Stadt
Gelsenkirchen**

10	Elektrizitäts-, Gas-, Fern- wärme- und Wasserversorgung	VEBA Kraftwerke Ruhr AG Gelsenwasser AG	225 000
			137 500
205	Mineralölverarbeitung	VEBA OEL AG	600 000
250, 2591	Elektrotechnik, Reparatur von Haushaltsgeräten	Küppersbusch AG	15 000
Rest 28/29	übriges Ernährungsgewerbe, Tabakverarbeitung	Müller's Mühle Schneekoppe AG	13 600
40 – 42	Großhandel und Handels- vermittlung	Eisen und Metall AG	36 000
797	Beteiligungsgesellschaften (ohne Kapitalanlage- gesellschaften)	Dahlbusch Verwaltungs-AG	84 266
	Zusammen	7 Gesellschaften	1 111 366

**Noch: 8. Aktiengesellschaften und Kommanditgesellschaften auf Aktien am 31. 12. 1988
nach dem Sitz der Verwaltung und wirtschaftlicher Gliederung**

Sitz der Verwaltung der Gesellschaft	Systematik- Nr.	Wirtschaftliche Gliederung	Name der Gesellschaft	Grundkapital 1 000 DM
noch: Regierungsbezirk Münster				
Kreisfreie Stadt Münster	200 – 201	chemische Industrie, Herstellung und Verarbeitung von Spalt- und Brutstoffen	BASF Lacke + Farben AG Westfalen AG	180 000 20 000
	40 – 42	Großhandel und Handels- vermittlung	NOWEDA Arzneimittel AG	6 563
	60	Kreditinstitute	Westfälische Landschaft- Bodenkreditbank-AG	68 000
	61	Versicherungsgewerbe	LVM Krankenversicherungs-AG LVM Lebensversicherungs-AG LVM Rechtsschutzversicherungs-AG	8 000 4 000 6 000
	7945 – 7949	sonstiges Grundstücks- und Wohnungswesen	West-Fleisch Schlachtfinanz AG	40 125
		Zusammen	8 Gesellschaften	332 688
Kreis Borken				
Ahaus, Stadt	5115	Eisenbahnen (ohne Deutsche Bundesbahn)	Ahaus-Enscheder Eisenbahn AG	800
Bocholt, Stadt	242	Maschinenbau	A. Friedrich Flender AG	37 500
Gronau (Westf.), Stadt	275	Textilgewerbe	Baumwollspinnerei Gronau AG Germania-Epe Spinnerei AG	5 311 5 000
	797	Beteiligungsgesellschaften (ohne Kapitalanlage- gesellschaften)	Hanomag AG	24 285
		Zusammen	5 Gesellschaften	72 896
Kreis Recklinghausen				
Castrop-Rauxel, Stadt	200 – 201	chemische Industrie, Herstellung und Verarbeitung von Spalt- und Brutstoffen	Guano-Werke AG	16 800
Dorsten, Stadt	242	Maschinenbau	Dorstener Maschinenfabrik AG	3 000
Gladbeck, Stadt	797	Beteiligungsgesellschaften (ohne Kapitalanlage- gesellschaften)	HIB Hölter Industrie-Beteiligungs-AG	13 965
Marl, Stadt	200 – 201	chemische Industrie, Herstellung und Verarbeitung von Spalt- und Brutstoffen	Hüls AG	480 000
		Zusammen	4 Gesellschaften	513 765
Kreis Steinfurt				
Greven, Stadt	275	Textilgewerbe	Grevenener Baumwollspinnerei Akt.-Ges.	7 650
Ochtrup, Stadt	275	Textilgewerbe	Piraiki Patraiki van Delden Textil AG	15 000
Rheine, Stadt	242	Maschinenbau	Rheiner Maschinenfabrik Windhoff AG	4 000
		Zusammen	3 Gesellschaften	26 650

**Noch: 8. Aktiengesellschaften und Kommanditgesellschaften auf Aktien am 31. 12. 1988
nach dem Sitz der Verwaltung und wirtschaftlicher Gliederung**

Sitz der Verwaltung der Gesellschaft	Systematik- Nr.	Wirtschaftliche Gliederung	Name der Gesellschaft	Grundkapital 1 000 DM
noch: Regierungsbezirk Münster				
Kreis Warendorf				
Beckum, Stadt	242	Maschinenbau	Krupp Polysius AG	21 000
	7945 – 7949	sonstiges Grundstücks- und Wohnungswesen	ABG Grundbesitz AG	100
Ennigerloh, Stadt	221 – 223, 226	Gewinnung und Verarbeitung von Steinen und Erden, Grobkeramik, Herstellung von Schleifmitteln	Anneliese Zementwerke AG	37 500
Oelde, Stadt	242	Maschinenbau	Westfalia Separator AG	95 760
Sassenberg, Stadt	797	Beteiligungsgesellschaften (ohne Kapitalanlage- gesellschaften)	Stockmeyer Verwaltungs-AG	18 000
		Zusammen	5 Gesellschaften	172 360
		Reg.-Bez. Münster	32 Gesellschaften	2 229 725
Regierungsbezirk Detmold				
Kreisfreie Stadt Bielefeld	07	Fischerei, Fischzucht	Hanseatische Hochseefischerei AG	3 000
	242	Maschinenbau	Gebrüder Dickertmann Hebezeugfabrik A.-G. Gildemeister AG Kochs Adler AG	3 000 56 000 41 000
	40 – 42	Großhandel und Handels- vermittlung	Bicycle-Import und Versandhandel AG KATAG AG	600 20 000
	43	Einzelhandel	Leffers AG	24 000
	7945 – 7949	sonstiges Grundstücks- und Wohnungswesen	AGIB Aktiengesellschaft für Grundbesitz und Industrie- beteiligungen H. Stodiek & Co. AG	1 500 1 350
	797	Beteiligungsgesellschaften (ohne Kapitalanlage- gesellschaften)	AVA Allgemeine Handelsgesellschaft der Verbraucher AG	29 250
	Rest 7	Dienstleistungen	Bicycles Radsportveranstaltungs-AG	500
		Zusammen	11 Gesellschaften	180 200
Kreis Gütersloh				
Borgholzhausen, Stadt	40 – 42	Großhandel und Handels- vermittlung	„Schloß Holtfeld AG“ Industriegüter- Handelsgesellschaft	886
Gütersloh, Stadt	797	Beteiligungsgesellschaften (ohne Kapitalanlage- gesellschaften)	Bertelsmann AG „HOAG“ H. W. Hollmann AG	469 200 100
	Rest 7	übrige Dienstleistungen	Güttag Treuhand AG Steuerberatungsgesellschaft	100
Rheda-Wiedenbrück, Stadt	260 – 261, 269	Holzbearbeitung und -verarbeitung einschl. Reparatur	Westag & Getalit AG	14 300
Steinhagen	3	Baugewerbe	BALSAM AG	24 000
Werther (Westf.), Stadt	60	Kreditinstitute	Bankverein Werther AG	1 250
		Zusammen	7 Gesellschaften	509 836

**Noch: 8. Aktiengesellschaften und Kommanditgesellschaften auf Aktien am 31. 12. 1988
nach dem Sitz der Verwaltung und wirtschaftlicher Gliederung**

Sitz der Verwaltung der Gesellschaft	Systematik- Nr.	Wirtschaftliche Gliederung	Name der Gesellschaft	Grundkapital 1 000 DM
noch: Regierungsbezirk Detmold				
Kreis Herford				
Herford, Stadt	276	Bekleidungsgewerbe	Adolf Ahlers AG	30 000
		Zusammen	1 Gesellschaft	30 000
Kreis Lippe				
Bad Salzuflen, Stadt	Rest 28/29	übriges Ernährungsgewerbe, Tabakverarbeitung	Hoffmann's Stärkefabriken AG	11 600
Detmold, Stadt	Rest 28/29	übriges Ernährungsgewerbe, Tabakverarbeitung	Sinalco AG	5 100
		Zusammen	2 Gesellschaften	16 700
Kreis Minden-Lübbecke				
Bad Oeynhausen, Stadt	797	Beteiligungsgesellschaften (ohne Kapitalanlage- gesellschaften)	Effekta Beteiligungs-AG	1 000
Minden, Stadt	3	Baugewerbe	Kampa-Haus AG	20 000
		Zusammen	2 Gesellschaften	21 000
Kreis Paderborn				
Paderborn, Stadt	10	Elektrizitäts-, Gas-, Fern- wärme- und Wasserversorgung	PESAG AG	18 000
	230 – 232, 234, 237 – 239	Eisen- und Stahlerzeugung und -gießerei sowie Stahlverformung	Benteler AG	39 800
	243, 2495	Herstellung von Büromaschinen, ADV-Geräten und -Einrich- tungen usw.	Nixdorf Computer AG	560 112
	Rest 7	übrige Dienstleistungen	Janz Computer AG	1 000
Salzkotten, Stadt	250, 2591	Elektrotechnik, Reparatur von Haushaltsgeräten	Wego System AG Sicherheitsanlagen	1 800
		Zusammen	5 Gesellschaften	620 712
		Reg.-Bez. Detmold	28 Gesellschaften	1 378 448
Regierungsbezirk Arnsberg				
Kreisfreie Stadt Bochum				
	200 – 201	chemische Industrie, Herstellung und Verarbeitung von Spalt- und Brutstoffen	Ruhr-Stickstoff AG	10 000
	230 – 232, 234, 237 – 239	Eisen- und Stahlerzeugung und -gießerei sowie Stahlverformung	Krupp Stahl AG Stahlwerke Bochum AG	573 000 24 200
	40 – 42	Großhandel und Handels- vermittlung	Aral AG Deutsche SB-Kauf-AG EISEN-AG LOTHRINGEN	300 000 100 5 000
	43	Einzelhandel	HAKO AG	10 000
	512	Straßenverkehr, Parkplätze und -häuser	Bochum-Gelsenkirchener Straßen- bahnen AG	30 000
	60	Kreditinstitute	Westfalenbank AG	75 000
	7893	Vermögensverwaltung (ohne Beteiligungsgesellschaften)	Tarm Unterhaltungs- und Gastronomie AG	100
	7941	Wohnungsunternehmen	VEBA Wohnstätten AG	56 000
	797	Beteiligungsgesellschaften (ohne Kapitalanlage- gesellschaften)	WEDAG Westfalia Dinnendahl Gröppel AG	13 000
		Zusammen	12 Gesellschaften	1 096 400

**Noch: 8. Aktiengesellschaften und Kommanditgesellschaften auf Aktien am 31. 12. 1988
nach dem Sitz der Verwaltung und wirtschaftlicher Gliederung**

Sitz der Verwaltung der Gesellschaft	Syste- matik- Nr.	Wirtschaftliche Gliederung	Name der Gesellschaft	Grundkapital 1 000 DM
noch: Regierungsbezirk Arnsberg				
Kreisfreie Stadt Dortmund	10	Elektrizitäts-, Gas-, Fern- wärme- und Wasserversorgung	Dortmunder Stadtwerke AG Harpener AG Vereinigte Elektrizitätswerke Westfalen AG Westfälische Ferngas-AG	621 700 127 600 1 000 000 70 000
	230 – 232, 234, 237 – 239	Eisen- und Stahlerzeugung und -gießerei sowie Stahlverformung	Hoesch AG Hoesch Stahl AG	355 625 210 000
	242	Maschinenbau	Holstein und Kappert AG	25 000
	293	Brauerei, Mälzerei	Dortmunder Actien-Brauerei AG Dortmunder Ritterbrauerei AG Dortmunder Stifts-Brauerei Carl Funke AG Dortmunder Union-Brauerei AG	33 000 22 000 4 000 1 000
	40 – 42	Großhandel und Handels- vermittlung	Hoesch Export AG Hoesch Handel AG Co op Industrie AG	6 000 12 000 40 000
	43	Einzelhandel	plaza Dortmund SB-Warenhaus AG	20 000
	513 – 514	Binnen-, See- und Küstenschifffahrt, Binnen- und Seehäfen	Dortmunder Hafen AG	18 894
	Rest 5	übriger Verkehr und Nachrichtenübermittlung	RHENUS AG RHENUS Lager und Umschlag AG RHENUS Transport International AG RHENUS-WEICHELT AG	71 880 100 100 100
	60	Kreditinstitute	COLONIA Bausparkasse AG Rheinisch-Westfälische Kredit- garantiebank AG Westfälische Hypothekenbank AG	15 000 30 557 63 000
	61	Versicherungsgewerbe	Continentale Sachversicherung AG PVAG Polizeiversicherungs-AG Signal Lebensversicherung AG VOLKSWOHL-BUND SACHVERSICHERUNG AG	23 200 2 000 8 000 6 000
	65	mit dem Kredit- und Versicherungsgewerbe verbundene Tätigkeiten	Deufinanz Finanzberatungs- -Beteiligungs- und -Vermittlungs-AG	1 000
	7893	Vermögensverwaltung (ohne Beteiligungsgesellschaften)	Allgemeine Wirtschafts-Treuhand AG U & P Finanzreform Beratungs-AG	5 000 250
	7941	Wohnungsunternehmen	Handwerksbau AG	1 610
	7945 – 7949	sonstiges Grundstücks- und Wohnungswesen	ABAG Anlage- und Beteiligungs-AG Dortmunder Hansa-Brauerei AG Hoesch Maschinenfabrik Deutschland AG	100 12 117 7 500
	Rest 7	übrige Dienstleistungen	Bergbau AG Westfalen Hoesch Hüttenwerke AG IFK-Institut für Kultur-, Sport- und Naturförderung Verlag AG Hoesch Rothe Erde-Schmiedag AG WESTEG Westfälische Treuhand AG Wirtschaftsprüfungsgesellschaft/ Steuerberatungsgesellschaft	51 000 20 100 100 3 100 500
		Zusammen	39 Gesellschaften	2 889 133
Kreisfreie Stadt Hagen	10	Elektrizitäts-, Gas-, Fern- wärme- und Wasserversorgung	Stadtwerke Hagen AG ELEKTROMARK Kommunales Elektrizitätswerk Mark AG	68 000 130 000
	242	Maschinenbau	Maschinen- und Werkzeugfabrik Kabel, Vogel & Schemmann A.-G.	2 700

**Noch: 8. Aktiengesellschaften und Kommanditgesellschaften auf Aktien am 31. 12. 1988
nach dem Sitz der Verwaltung und wirtschaftlicher Gliederung**

Sitz der Verwaltung der Gesellschaft	Syste- matik- Nr.	Wirtschaftliche Gliederung	Name der Gesellschaft	Grundkapital 1 000 DM
noch: Regierungsbezirk Arnsberg				
Noch: Kreisfreie Stadt Hagen	512	Straßenverkehr, Parkplätze und -häuser	Hagener Straßenbahn AG	12 000
	7945 – 7949	sonstiges Grundstücks- und Wohnungswesen	Wilhelm Wippermann AG	5 100
	797	Beteiligungsgesellschaften (ohne Kapitalanlage- gesellschaften)	Hussel Holding AG	102 441
	Rest 7	übrige Dienstleistungen	Accumulatoren-Fabrik AG Döhner AG Hoesch Hohenlimburg AG	100 100 3 100
		Zusammen	9 Gesellschaften	323 541
Kreisfreie Stadt Hamm	230 – 232, 234, 237 – 239	Eisen- und Stahlerzeugung und -gießerei sowie Stahlverformung	Thyssen Draht AG	65 000
	242	Maschinenbau	J. Banning AG	3 015
	293	Brauerei, Mälzerei	ISENBECK Privat-Brauerei Nies AG	6 000
	60	Kreditinstitute	BAG Bankaktiengesellschaft	1 893
	797	Beteiligungsgesellschaften (ohne Kapitalanlage- gesellschaften)	Glunz AG	60 000
	Rest 7	übrige Dienstleistungen	Hoesch Rohr AG	100
		Zusammen	6 Gesellschaften	136 008
Kreisfreie Stadt Herne	10	Elektrizitäts-, Gas-, Fern- wärme- und Wasserversorgung	Stadtwerke Herne AG	26 800
	40 – 42	Großhandel und Handels- vermittlung	Westhoff & Frie AG	900
	797	Beteiligungsgesellschaften (ohne Kapitalanlage- gesellschaften)	GEA AG	100
	Rest 7	übrige Dienstleistungen	Bergbau AG Lippe	51 000
		Zusammen	4 Gesellschaften	78 800
Ennepe-Ruhr-Kreis				
Gevelsberg, Stadt	10	Elektrizitäts-, Gas-, Fern- wärme- und Wasserversorgung	AVU Aktiengesellschaft für Versorgungs-Unternehmen	60 000
Hattingen, Stadt	Rest 7	übrige Dienstleistungen	Thyssen Henrichshütte AG	100
Herdecke, Stadt	200 – 201	chemische Industrie, Herstellung und Verarbeitung von Spalt- und Brutstoffen	Ewald Dörken AG	5 000

**Noch: 8. Aktiengesellschaften und Kommanditgesellschaften auf Aktien am 31. 12. 1988
nach dem Sitz der Verwaltung und wirtschaftlicher Gliederung**

Sitz der Verwaltung der Gesellschaft	Systematik- Nr.	Wirtschaftliche Gliederung	Name der Gesellschaft	Grundkapital 1 000 DM
noch: Regierungsbezirk Arnsberg				
Noch: Ennepe-Ruhr-Kreis				
Schwelm, Stadt	797	Beteiligungsgesellschaften (ohne Kapitalanlage- gesellschaften)	Erfag AG zur Errichtung und Finanzierung von Anlagegütern Schwelm	800
Sprockhövel, Stadt	242	Maschinenbau	TURMAG Turbo-Maschinen-AG Nüsse & Gräfer	1 000
	797	Beteiligungsgesellschaften (ohne Kapitalanlage- gesellschaften)	Düsterloh KGaA Anlage- und Beteiligungsgesellschaft	400
Witten, Stadt	230 – 232, 234, 237 – 239	Eisen- und Stahlerzeugung und -gießerei sowie Stahilverformung	Dittmann & Neuhaus AG	3 814
	7945 – 7949	sonstiges Grundstücks- und Wohnungswesen	Edelstahlwerk Witten AG	41 400
		Zusammen	8 Gesellschaften	112 514
Hochsauerlandkreis				
Arnsberg, Stadt	264	Zellstoff-, Holzschliff-, Papier- und Pappeerzeugung	Westfälische Zellstoff AG	8 000
Meschede, Stadt	233, 236	NE-Metallerzeugung und -gießerei	Honsel-Werke AG	21 400
	7893	Vermögensverwaltung (ohne Beteiligungsgesellschaften)	BHB Biegert Handels- beteiligungen AG	100
	7945 – 7949	sonstiges Grundstücks- und Wohnungswesen	Biegert Immobilien AG (BIAG)	900
Sundern (Sauerland), Stadt	797	Beteiligungsgesellschaften (ohne Kapitalanlage- gesellschaften)	STIMA Vermögensverwaltungs- und Holding AG	100
		Zusammen	5 Gesellschaften	30 500
Märkischer Kreis				
Altena, Stadt	7941	Wohnungsunternehmen	Altenaer gemeinnützige Baugesell- schaft AG	1 000
Iserlohn, Stadt	293	Brauerei, Mälzerei	Brauerei Iserlohn AG	3 500
	43	Einzelhandel	Basse & Uerpmann-Heutelbeck AG	6 500
Lüdenscheid, Stadt	233, 236	NE-Metallerzeugung und -gießerei	Westfälische Kupfer- und Messingwerke AG	5 250
	7941	Wohnungsunternehmen	Lüdenscheider Wohnstätten AG	3 250
Meinerzhagen, Stadt	7945 – 7949	sonstiges Grundstücks- und Wohnungswesen	Märkische Treuhand AG	300
Plettenberg, Stadt	230 – 232, 234, 237 – 239	Eisen- und Stahlerzeugung und -gießerei sowie Stahilverformung	H. B. Seissenschmidt AG	4 200
		Zusammen	7 Gesellschaften	24 000

**Noch: 8. Aktiengesellschaften und Kommanditgesellschaften auf Aktien am 31. 12. 1988
nach dem Sitz der Verwaltung und wirtschaftlicher Gliederung**

Sitz der Verwaltung der Gesellschaft	Systematik- Nr.	Wirtschaftliche Gliederung	Name der Gesellschaft	Grundkapital 1 000 DM
noch: Regierungsbezirk Arnsberg				
Kreis Siegen- Wittgenstein				
Hilchenbach, Stadt	270	Ledererzeugung	Hilchenbacher Lederwerke und Pelz- veredlung AG	1 575
Siegen, Stadt	256	Herstellung von EBM-Waren	BERTRAMS AG	2 265
	512	Straßenverkehr, Parkplätze und -häuser	VWS Verkehrsbetriebe Westfalen-Süd AG	5 500
	797	Beteiligungsgesellschaften (ohne Kapitalanlage- gesellschaften)	Peipers AG Vena Holding AG	5 250 100
		Zusammen	5 Gesellschaften	14 690
Kreis Soest				
Soest, Stadt	250, 2591	Elektrotechnik, Reparatur von Haushaltsgeräten	HAGEN Batterie AG	20 000
		Zusammen	1 Gesellschaft	20 000
Kreis Unna				
Bergkamen, Stadt	797	Beteiligungsgesellschaften (ohne Kapitalanlage- gesellschaften)	CHEBAG Beteiligungs-AG	65 000
Kamen, Stadt	40 – 42	Großhandel und Handels- vermittlung	co op Handels-AG co op SB-Warenhaus und Fachmarkt AG	10 000 10 000
Lünen, Stadt	233, 236	NE-Metallerzeugung und -gießerei	Hüttenwerke Kayser AG	30 000
Schwerte, Stadt	233, 236	NE-Metallerzeugung und -gießerei	Vereinigte Deutsche Nickel-Werke AG vorm. Westfälisches Nickelwalzwerk Fleitmann, Witte & Co.	16 950
Unna, Stadt	233, 236	NE-Metallerzeugung und -gießerei	Aluminiumwerk Unna AG	8 625
	40 – 42	Großhandel und Handels- vermittlung	Eier- und Geflügel-Verkauf Unna AG	106
		Zusammen	7 Gesellschaften	140 681
		Reg.-Bez. Arnsberg	103 Gesellschaften	4 866 267
		Nordrhein-Westfalen	581 Gesellschaften	39 943 429

9. Gesellschaften mit beschränkter Haftung 1985 – 1988*) nach wirtschaftlicher Gliederung

Systematik Nr.	Wirtschaftliche Gliederung	1985		1986		1987		1988	
		Anzahl	Stammkapital	Anzahl	Stammkapital	Anzahl	Stammkapital	Anzahl	Stammkapital
			1 000 DM		1 000 DM		1 000 DM		1 000 DM
0	Land- und Forstwirtschaft, Fischerei	328	33 825	335	37 782	366	39 144	397	42 312
1	Energie- und Wasserversorgung, Bergbau	198	3 031 287	215	3 191 514	219	3 308 658	224	3 492 730
10	Elektrizitäts-, Gas-, Fernwärme- und Wasserversorgung	171	2 725 322	177	2 834 318	183	2 893 312	188	3 077 354
110	Steinkohlenbergbau und -brikettherstellung, Kokerei	6	54 320	7	54 371	7	55 371	7	55 401
111 – 118	übriger Bergbau	21	251 645	31	302 825	29	359 975	29	359 975
2	Verarbeitendes Gewerbe	16 911	13 596 188	17 508	14 415 389	18 338	15 405 734	19 224	15 812 869
200 – 201	chemische Industrie, Herstellung und Verarbeitung von Spalt- und Brutstoffen	810	2 909 330	819	3 218 436	829	3 363 151	856	3 110 568
205	Mineralölverarbeitung	32	510 495	37	515 755	36	733 650	40	735 100
210	Herstellung von Kunststoffwaren	941	409 567	956	527 064	995	544 537	1 053	626 436
213 – 216	Herstellung von Gummiwaren, Reparatur von Bereifungen	89	63 406	86	67 712	90	74 121	90	73 451
221 – 223, 226	Gewinnung und Verarbeitung von Steinen und Erden, Grobkeramik, Herstellung von von Schleifmitteln	739	537 759	730	563 937	752	606 520	750	593 491
224	Feinkeramik	59	50 108	67	43 944	71	44 232	70	67 171
227	Herstellung und Verarbeitung von Glas	138	571 500	140	566 382	144	571 983	145	574 183
230 – 232, 234, 237 – 239	Eisen- und Stahlerzeugung und -gießerei sowie Stahlverformung	1 180	1 098 411	1 299	1 112 792	1 388	1 005 588	1 469	1 180 805
233, 236	NE-Metallerzeugung und -gießerei	133	504 095	134	487 404	139	612 034	146	658 684
240 – 241	Stahl- und Leichtmetallbau	956	347 537	964	508 897	1 012	721 326	1 064	739 198
242	Maschinenbau	2 562	2 747 686	2 634	2 970 136	2 761	2 983 834	2 890	3 274 022
243, 2495	Herstellung von Büromaschinen, ADV-Geräten und -Einrichtungen usw.	119	72 839	144	69 725	154	51 384	156	65 761
244 – 245, 247 – 248, 2491	Straßen-, Schienen-, Luft- und Raumfahrzeugbau einschl. Reparatur	848	179 680	895	192 032	959	187 355	1 033	214 259
246	Schiffbau	25	8 010	22	8 070	23	7 670	27	7 180
250, 2591	Elektrotechnik, Reparatur von Haushaltsgeräten	1 621	1 027 492	1 672	984 081	1 758	1 009 570	1 852	1 030 753
252 – 254, 2594 – 2597	Feinmechanik, Optik, Herstellung von Uhren einschl. Reparatur	775	131 338	877	142 461	962	143 157	1 059	149 165
256	Herstellung von EBM-Waren	977	610 857	1 025	616 208	1 090	765 584	1 142	745 176
257 – 258	Herstellung von Musikinstrumenten, Spielwaren, Füllhaltern usw.	115	15 891	124	17 156	134	18 126	147	13 187
260 – 261, 269	Holzbearbeitung und -verarbeitung einschl. Reparatur	1 254	218 632	1 238	223 019	1 239	215 738	1 267	217 376
264	Zellstoff-, Holzschliff-, Papier- und Pappeerzeugung	50	41 348	53	43 241	56	46 891	57	46 991
265 – 268	Papier- und Pappeverarbeitung, Druckerei, Vervielfältigung	1 259	380 533	1 350	406 347	1 419	478 694	1 482	437 634

*) Stand jeweils am 31. 12.

Noch: 9. Gesellschaften mit beschränkter Haftung 1985 – 1988*) nach wirtschaftlicher Gliederung

Systematik Nr.	Wirtschaftliche Gliederung	1985		1986		1987		1988	
		An- zahl	Stamm- kapital	An- zahl	Stamm- kapital	An- zahl	Stamm- kapital	An- zahl	Stamm- kapital
			1 000 DM		1 000 DM		1 000 DM		1 000 DM
	Noch: 2 Verarbeitendes Gewerbe								
270	Ledererzeugung	10	1 365	10	1 245	11	1 295	11	945
271 – 272, 279	Lederverarbeitung einschl. Herstellung von Schuhen und Reparatur	114	52 186	113	52 591	110	53 451	120	55 131
275	Textilgewerbe	388	315 774	379	292 056	398	284 346	421	290 330
276	Bekleidungsgewerbe	699	167 480	700	157 707	704	150 262	712	142 627
285	Zuckerindustrie	4	5 520	2	5 450	1	2 500	1	2 500
293	Brauerei, Mälzerei	39	46 632	43	46 862	46	46 123	46	43 708
Rest 28/29	übriges Ernährungsgewerbe, Tabakverarbeitung	975	570 717	995	574 679	1 057	682 612	1 118	717 037
3	Baugewerbe	8 564	984 409	8 798	1 033 338	9 260	1 072 552	9 739	1 080 716
4	Handel	24 041	6 690 521	24 518	7 176 513	25 795	7 533 475	27 325	8 071 099
40 – 42	Großhandel und Handels- vermittlung	14 236	5 283 488	14 226	5 548 076	14 800	5 852 807	15 597	6 244 679
43	Einzelhandel	9 805	1 407 033	10 292	1 628 437	10 995	1 680 668	11 728	1 826 420
5	Verkehr und Nachrichten- übermittlung	2 919	1 025 724	3 080	1 099 373	3 276	1 067 510	3 444	1 131 567
5115	Eisenbahnen (ohne Deutsche Bundesbahn)	11	76 200	11	76 200	11	76 200	11	76 200
512	Straßenverkehr, Parkplätze und -häuser	1 397	270 635	1 486	293 527	1 559	281 401	1 608	288 738
513 – 514	Binnen-, See- und Küstenschifffahrt, Binnen- und Seehäfen	109	62 059	112	103 119	113	108 945	115	148 694
Rest 5	Übriger Verkehr und Nachrichtenübermittlung	1 402	616 830	1 471	626 527	1 593	600 964	1 710	617 935
6	Kreditinstitute und Versicherungsgewerbe	1 130	1 389 667	1 126	1 427 049	11 65	1 455 540	1 222	1 459 900
60	Kreditinstitute	43	1 196 648	37	1 212 355	36	1 235 655	32	228 475
61	Versicherungsgewerbe	246	17 743	217	18 738	211	18 086	207	18 146
65	Mit dem Kredit- und Versicherungsgewerbe verbundene Tätigkeiten	841	175 276	872	195 956	918	201 799	983	1 213 279
7	Dienstleistungen von Unter- nehmen und freien Berufen	34 787	11 443 322	35 068	12 065 506	36 666	12 829 151	38 793	14 324 870
71	Gastgewerbe	1 358	141 825	1 434	153 422	1 534	155 336	1 685	168 856
7893	Vermögensverwaltung (ohne Beteiligungsgesellschaften)	5 171	1 698 221	4 901	1 895 459	4 822	1 907 957	4 762	1 816 102
7941	Wohnungsunternehmen	786	880 499	732	883 261	725	936 559	748	1 254 609
7945 – 7949	sonstiges Grundstücks- und Wohnungswesen	5 244	1 555 403	5 000	1 572 518	4 991	1 640 579	5 155	1 779 515
797	Beteiligungsgesellschaften (ohne Kapitalanlagegesellschaften)	9 715	4 977 858	9 812	5 131 328	10 173	5 491 983	10 635	6 101 824
Rest 7	Übrige Dienstleistungen	12 513	2 189 516	13 189	2 429 518	14 421	2 696 737	15 808	3 203 964
0 – 7	Insgesamt	88 878	38 194 943	90 648	40 446 464	95 085	42 711 764	100 368	45 416 063

10. Gesellschaften mit beschränkter Haftung am 31. 12. 1988

Systematik-Nr.	Wirtschaftliche Gliederung	Insgesamt		unter 100 000	
		Anzahl	1 000 DM	Anzahl	1 000 DM
0	Land- und Forstwirtschaft, Fischerei	397	42 312	327	16 639
1	Energie- und Wasserversorgung, Bergbau	224	3 492 730	48	2 399
10	Elektrizitäts-, Gas-, Fernwärme- und Wasserversorgung	188	3 077 354	32	1 643
110	Steinkohlenbergbau und -brikettherstellung, Kokerei	7	55 401	2	101
111 – 118	übriger Bergbau	29	359 975	14	655
2	Verarbeitendes Gewerbe	19 224	15 812 869	13 263	670 576
200 – 201	chemische Industrie, Herstellung und Verarbeitung von Spalt- und Brutstoffen	856	3 110 568	468	23 511
205	Mineralölverarbeitung	40	735 100	14	740
210	Herstellung von Kunststoffwaren	1 053	626 436	697	35 543
213 – 216	Herstellung von Gummiwaren, Reparatur von Bereifungen	90	73 451	54	2 706
221 – 223, 226	Gewinnung und Verarbeitung von Steinen und Erden, Grobkeramik, Herstellung von Schleifmitteln	750	593 491	485	24 438
224	Feinkeramik	70	67 171	46	2 271
227	Herstellung und Verarbeitung von Glas	145	574 183	87	4 428
230 – 232, 234, 237 – 239	Eisen- und Stahlerzeugung und -gießerei sowie Stahlverformung	1 469	1 180 805	991	50 438
233, 236	NE-Metallerzeugung und -gießerei	146	658 684	72	3 767
240 – 241	Stahl- und Leichtmetallbau	1 064	739 198	772	38 965
242	Maschinenbau	2 890	3 274 022	1 726	87 261
243, 2495	Herstellung von Büromaschinen, ADV-Geräten und -Einrichtungen usw.	156	65 761	108	5 523
244 – 245, 247 – 248, 2491	Straßen-, Schienen-, Luft- und Raumfahrzeugbau einschl. Reparatur	1 033	214 259	848	43 136
246	Schiffbau	27	7 180	15	840
250, 2591	Elektrotechnik, Reparatur von Haushaltsgeräten	1 852	1 030 753	1 332	67 008
252 – 254, 2594 – 2597	Feinmechanik, Optik, Herstellung von Uhren einschl. Reparatur	1 059	149 165	883	44 448
256	Herstellung von EBM-Waren	1 142	745 176	707	35 883
257 – 258	Herstellung von Musikinstrumenten, Spielwaren, Füllhaltern usw.	147	13 187	121	6 081
260 – 261, 269	Holzbearbeitung und -verarbeitung einschl. Reparatur	1 267	217 376	968	48 800
264	Zellstoff-, Holzschliff-, Papier- und Pappeerzeugung	57	46 991	34	1 811
265 – 268	Papier- und Pappeverarbeitung, Druckerei, Vervielfältigung	1 482	437 634	1 111	56 972

nach der Höhe des Stammkapitals und wirtschaftlicher Gliederung

Stammkapital von ... bis unter ... DM								Systematik-Nr.
100 000 – 1 Mill.		1 Mill. – 5 Mill.		5 Mill. – 10 Mill.		10 Mill. und mehr		
Anzahl	1 000 DM	Anzahl	1 000 DM	Anzahl	1 000 DM	Anzahl	1 000 DM	
63	11 953	7	13 720	—	—	—	—	0
32	7 230	41	106 604	32	217 119	71	3 159 378	1
20	4 830	38	99 404	31	212 119	67	2 759 358	10
2	600	2	4 700	—	—	1	50 000	110
10	1 800	1	2 500	1	5 000	3	350 020	111 – 118
4 515	1 057 832	944	1 821 703	207	1 368 128	295	10 894 630	2
226	58 741	82	148 376	28	181 628	52	2 698 312	200 – 201
14	2 710	8	17 650	1	5 000	3	709 000	205
277	67 162	50	90 119	11	72 180	18	361 432	210
27	6 945	6	10 800	1	6 000	2	47 000	213 – 216
185	47 556	56	96 097	12	76 200	12	349 200	221 – 223, 226
15	3 760	6	12 140	1	7 000	2	42 000	224
36	8 230	12	27 450	5	31 575	5	502 500	227
361	84 278	77	157 536	19	125 180	21	763 373	230 – 232, 234, 237 – 239
46	11 046	16	37 871	2	12 000	10	594 000	233, 236
235	52 954	41	71 579	9	59 150	7	516 550	240 – 241
833	210 084	215	442 046	47	314 805	69	2 219 826	242
43	9 718	3	6 020	—	—	2	44 500	243, 2495
158	33 249	19	38 383	4	21 291	4	78 200	244 – 245, 247 – 248, 2491
10	2 140	2	4 200	—	—	—	—	246
406	93 172	68	132 712	19	130 304	27	607 557	250, 2591
157	26 813	13	23 351	3	20 923	3	33 630	252 – 254, 2594 – 2597
321	76 603	80	148 143	16	108 485	18	376 062	256
24	5 106	2	2 000	—	—	—	—	257 – 258
263	57 507	30	53 869	4	25 200	2	32 000	260 – 261, 269
15	4 280	6	14 900	—	—	2	26 000	264
320	68 936	34	59 406	8	47 150	9	205 170	265 – 268

Systematik-Nr.	Wirtschaftliche Gliederung	Insgesamt		unter 100 000	
		Anzahl	1 000 DM	Anzahl	1 000 DM
	Noch: 2 Verarbeitendes Gewerbe				
270	Ledererzeugung	11	945	8	445
271 – 272, 279	Lederverarbeitung einschl. Herstellung von Schuhen und Reparatur	120	55 131	79	3 879
275	Textilgewerbe	421	290 330	257	12 718
276	Bekleidungsgewerbe	712	142 627	528	26 345
285	Zuckerindustrie	1	2 500	–	–
293	Brauerei, Mälzerei	46	43 708	25	1 263
Rest 28/29	übriges Ernährungsgewerbe, Tabakverarbeitung	1 118	717 037	827	41 356
3	Baugewerbe	9 739	1 080 716	8 461	425 224
4	Handel	27 325	8 071 099	20 187	1 015 718
40 – 42	Großhandel und Handelsvermittlung	15 597	6 244 679	10 877	544 830
43	Einzelhandel	11 728	1 826 420	9 310	470 888
5	Verkehr und Nachrichtenübermittlung	3 444	1 131 567	2 623	132 851
5115	Eisenbahnen (ohne Deutsche Bundesbahn)	11	76 200	1	50
512	Straßenverkehr, Parkplätze und -häuser	1 608	288 738	1 315	66 514
513 – 514	Binnen-, See- und Küstenschifffahrt, Binnen- und Seehäfen	115	148 694	61	3 040
Rest 5	Übriger Verkehr und Nachrichtenübermittlung	1 710	617 935	1 246	63 247
6	Kreditinstitute und Versicherungsgewerbe	1 222	1 459 900	1 016	50 523
60	Kreditinstitute	32	228 475	8	355
61	Versicherungsgewerbe	207	18 146	200	9 850
65	Mit dem Kredit- und Versicherungsgewerbe verbundene Tätigkeiten	983	1 213 279	808	40 318
7	Dienstleistungen von Unternehmen und freien Berufen	38 793	14 324 870	32 428	1 630 846
71	Gastgewerbe	1 685	168 856	1 471	74 112
7893	Vermögensverwaltung (ohne Beteiligungsgesellschaften)	4 762	1 816 102	4 158	206 937
7941	Wohnungsunternehmen	748	1 254 609	507	25 345
7945 – 7949	sonstiges Grundstücks- und Wohnungswesen	5 155	1 779 515	4 204	211 068
797	Beteiligungsgesellschaften (ohne Kapitalanlagegesellschaften)	10 635	6 101 824	9 517	477 092
Rest 7	Übrige Dienstleistungen	15 808	3 203 964	12 571	636 292
0 – 7	Insgesamt	100 368	45 416 063	78 353	3 944 776

nach der Höhe des Stammkapitals und wirtschaftlicher Gliederung

Stammkapital von ... bis unter ... DM								Systematik-Nr.
100 000 – 1 Mill.		1 Mill. – 5 Mill.		5 Mill. – 10 Mill.		10 Mill. und mehr		
Anzahl	1 000 DM	Anzahl	1 000 DM	Anzahl	1 000 DM	Anzahl	1 000 DM	
3	500	—	—	—	—	—	—	270
33	6 701	6	14 551	—	—	2	30 000	271 – 272, 279
122	31 216	28	60 496	7	47 500	7	138 400	275
153	34 132	27	48 150	2	14 000	2	20 000	276
—	—	1	2 500	—	—	—	—	285
12	2 145	7	14 000	1	8 000	1	18 300	293
220	52 148	49	87 358	7	54 557	15	481 618	Rest 28/29
1 190	220 754	69	126 638	7	38 100	12	270 000	3
6 059	1 313 624	823	1 475 942	128	796 321	128	3 469 494	4
3 845	876 787	664	1 195 447	104	645 771	107	2 981 844	40 – 42
2 214	436 837	159	280 495	24	150 550	21	487 650	43
692	141 719	87	167 982	15	103 985	27	585 030	5
3	475	3	7 492	2	13 183	2	55 000	5115
249	48 995	34	68 745	4	28 552	6	75 932	512
39	10 554	7	17 100	2	11 000	6	107 000	513 – 514
401	81 695	43	74 645	7	51 250	13	347 098	Rest 5
171	32 111	19	38 266	5	27 000	11	1 312 000	6
7	1 853	9	16 267	2	10 000	6	200 000	60
6	1 296	—	—	1	7 000	—	—	61
158	28 962	10	21 999	2	10 000	5	1 112 000	65
5 304	1 075 390	708	1 313 577	150	971 176	203	9 333 881	7
200	40 294	9	20 150	4	24 300	1	10 000	71
480	102 995	89	177 415	13	81 085	22	1 247 670	7893
127	33 382	65	156 145	22	157 375	27	882 362	7941
803	161 940	98	175 473	27	163 884	23	1 067 150	7945 – 7949
844	171 477	149	282 081	42	270 028	83	4 901 146	797
2 850	565 302	298	502 313	42	274 504	47	1 225 553	Rest 7
18 026	3 860 613	2 698	5 064 432	544	3 521 829	747	29 024 413	0 – 7

**11. Gesellschaften mit beschränkter Haftung mit Stammkapital von 5 Millionen und mehr DM
am 31. 12. 1988 nach dem Sitz der Verwaltung und wirtschaftlicher Gliederung**

Sitz der Verwaltung der Gesellschaft	Systematik- Nr.	Wirtschaftliche Gliederung	Name der Gesellschaft	Stammkapital 1 000 DM
Regierungsbezirk Düsseldorf				
Kreisfreie Stadt Düsseldorf	200 – 201	chemische Industrie, Herstellung und Verarbeitung von Spalt- und Brutstoffen	Aglukon Spezialdünger GmbH	18 482
			Air Liquide GmbH	30 550
			Air Products GmbH	22 700
			Chemische Fabrik Grünau GmbH	30 000
			Desowag-Bayer Holzschutz GmbH	6 500
			DIC Europe GmbH	28 300
			HÜTTENES-ALBERTUS Chemische Werke GmbH	25 000
			Johnson & Johnson GmbH	50 000
			Kao Sofina GmbH	5 000
			Lingner-Werke GmbH	5 000
			Lingner-Fissan Produktion GmbH	6 000
			Marbert GmbH	36 000
			Monsanto (Deutschland) GmbH	73 900
			Thompson-Siegel GmbH	28 500
			Union Carbide Deutschland GmbH	19 020
	205	Mineralölverarbeitung	Ruhr Oel GmbH	602 000
	210	Herstellung von Kunststoffwaren	Fritz Brands Deutschland GmbH	13 500
	221 – 223, 226	Gewinnung und Verarbeitung von Steinen und Erden, Grobkeramik, Herstellung von Schleifmitteln	Carborundum Schleif- mittelwerke GmbH	16 200
	224	Feinkeramik	DYKO Industriekeramik GmbH	22 000
	230 – 232, 234, 237 – 239	Eisen- und Stahlerzeugung und -gießerei sowie Stahlverformung	BAUSTAHLGEWEBE GmbH ELEKTROWERK WEISWEILER GmbH	20 000 22 500
	233, 236	NE-Metallerzeugung und -gießerei	GfE Gesellschaft für Elektro- metallurgie mbH Hoogovens Aluminium GmbH	108 000 100 000
	240 – 241	Stahl- und Leichtmetallbau	Gollnow-Werke GmbH	6 500
	242	Maschinenbau	ABB Industrie und Automation GmbH Benz & Hilgers GmbH Delta-Werke Maschinen GmbH Deutsche VOEST-Alpine Industrie- anlagenbau GmbH Feldmühle-Grace Noxeram GmbH Jagenberg Verpackungs- technik GmbH Gesellschaft für Hütten- werksanlagen mbH Gottwald GmbH Lindemann Maschinenfabrik GmbH LOESCHE GmbH MAB-Lentjes Energie- und Umwelttechnik GmbH MDS Mannesmann Demag Sack GmbH Rheinmetall GmbH Rheinmetall Maschinenbau GmbH Rheon Automatic Machinery GmbH SMS Hasenclever GmbH SMS Hasenclever Maschinen- fabrik GmbH Wotan- u. Zimmermann-Werke GmbH Wotan-Werke GmbH	10 000 6 000 7 200 30 000 15 000 10 000 5 000 12 000 12 000 7 500 5 000 10 000 60 000 20 000 6 600 10 000 41 000 5 000 20 000
	243, 2495	Herstellung von Büromaschinen, ADV-Geräten und -Einrich- tungen usw.	Kao Corporation GmbH	24 500
	250, 2591	Elektrotechnik, Reparatur von Haushaltsgeräten	Ericsson Business Communications GmbH Kiepe Elektrik GmbH Nokia Data GmbH	5 000 9 500 50 000
	252 – 254, 2594 – 2597	Feinmechanik, Optik, Herstellung von Uhren einschl. Reparatur	SNW Uhrenwerk GmbH Wernicke & Co. GmbH	5 000 13 530
	265 – 268	Papier- und Pappeverarbeitung, Druckerei, Vervielfältigung	PKL Verpackungssysteme GmbH Rheinisch-Bergische Druckerei- und Verlagsgesellschaft mbH TIEFDRUCK SCHWANN-BAGEL GmbH	30 000 70 170 18 000
	275	Textilgewerbe	Otto Bernsau Nachf. GmbH	8 000

**Noch: 11. Gesellschaften mit beschränkter Haftung mit Stammkapital von 5 Millionen und mehr DM
am 31. 12. 1988 nach dem Sitz der Verwaltung und wirtschaftlicher Gliederung**

Sitz der Verwaltung der Gesellschaft	Syste- matik- Nr.	Wirtschaftliche Gliederung	Name der Gesellschaft	Stammkapital 1 000 DM
noch: Regierungsbezirk Düsseldorf				
Noch: Kreisfreie Stadt Düsseldorf	Rest 28/29	übriges Ernährungsgewerbe, Tabakverarbeitung	Appel & Frenzel GmbH deuka Deutsche Kraft- futterwerke GmbH Henric's Oldenkott senior & Comp. GmbH Teekanne GmbH	30 000 25 500 8 500 24 000
	40 – 42	Großhandel und Handels- vermittlung	ADCA Leasing und Factoring Verwaltungs-GmbH Alps Electric Europa GmbH Avesta Nyby Stahl GmbH Max Baum GmbH CfS Gesellschaft für Sicher- heitssysteme mbH COMEX Außenhandelsgesell- schaft mbH CONTINENTALE ERZ GMBH Dainippon Screen (Deutschland) GmbH Dataserv Equipment GmbH Deutsche Nichimen GmbH DEUTSCHE TOTAL GMBH ECC International Verkauf-GmbH ELF Mineralöl GmbH Epson Deutschland GmbH Esprit De Corp. Modische Ober- bekleidung Vertriebs-GmbH Export-Union Düsseldorf GmbH Fuji Photo Film (Europe) GmbH Grohag Großhandelsgesellschaft mbH Gyprog GmbH Hansa Rohstoffe GmbH HATTORI DEUTSCHLAND GmbH Hille & Müller Vertriebsgesell- schaft mbH Hoberg & Driesch GmbH C. Itoh Deutschland GmbH Kanematsu-Gosho GmbH v. d. Linde Arzneimittel GmbH Marubeni Deutschland GmbH Mitsubishi International GmbH Mitsui & Co Deutschland GmbH NEC Electronics (Europe) GmbH Omron Electronics GmbH PAM Flugas GmbH Primagas GmbH Primary Industries Trading GmbH Promotia GmbH Industriegüter Vertriebsgesellschaft Salzgitter Stahl GmbH SANDVIK GmbH SHIDEIDO Deutschland GmbH Carl Spaeter GmbH Stappert Spezial-Stahl Handel GmbH Subaru-Deutschland GmbH Sumitomo Deutschland GmbH Thyssen Brennkraft GmbH Thyssen Rheinstahl Technik GmbH Thyssen Schulte GmbH Thyssen Sonnenberg GmbH THYSSEN STAHLUNION GmbH Toshiba Electronics Europe GmbH TOYOMENKA Import u. Export GmbH Trimet Metallhandelsgesell- schaft mbH Wintershall Mineralöl GmbH Zimmer und Kellermann GmbH	5 000 6 500 20 000 5 000 20 000 15 000 8 000 25 100 9 600 6 000 25 000 5 000 230 000 10 000 32 000 5 500 10 000 20 000 14 000 8 000 20 000 10 700 20 000 122 210 10 300 20 000 23 000 38 000 30 000 14 000 6 900 6 500 6 600 10 000 10 000 46 000 35 000 10 000 12 600 17 350 5 000 10 000 10 000 15 000 50 000 15 000 50 000 27 500 15 000 5 000 16 000 5 000
	43	Einzelhandel	Elizabeth Arden GmbH Hemglass Eis-Vertriebs-GmbH Hugin Sweda GmbH Otto Mess GmbH Mitsukoshi Deutschland GmbH M + S Mode-Schuh Gesellschaft für Schuheinzelhandel mbH	14 500 8 000 5 500 10 000 5 100 7 050
	5	Verkehr und Nach- richtenübermittlung	Flughafen Düsseldorf GmbH Krogmann-Spedition GmbH Thyssen Trans GmbH	50 000 7 000 10 000
	60	Kreditinstitute	EFGEE Gesellschaft für Einkaufs- Finanzierung mbH	16 000

**Noch: 11. Gesellschaften mit beschränkter Haftung mit Stammkapital von 5 Millionen und mehr DM
am 31. 12. 1988 nach dem Sitz der Verwaltung und wirtschaftlicher Gliederung**

Sitz der Verwaltung der Gesellschaft	Systematik- Nr.	Wirtschaftliche Gliederung	Name der Gesellschaft	Stammkapital 1 000 DM
noch: Regierungsbezirk Düsseldorf				
Noch: Kreisfreie Stadt Düsseldorf	65	mit dem Kredit- und Versicherungs- gewerbe verbundene Tätigkeiten	Deutsche Gesellschaft für Immobilien- und Anlage-Leasing mbH (DIL) Disko Leasing GmbH LocaLease Mietfinanzierung GmbH	45 000 10 000 5 000
	71	Gastgewerbe	Autohof GmbH der SVG Nordrhein Churrasco Steak-Restaurant GmbH Düsseldorf-Intercontinental Hotels GmbH	8 000 10 000 5 300
	7893	Vermögensverwaltung (ohne Beteiligungsgesellschaften)	CAIB International GmbH Catena Deutschland GmbH DNG Gesellschaft für Beteiligungs- verwaltung mbH FMT Vermögensverwaltung GmbH GfC Gesellschaft für Chemiewerte mbH Trinkaus & Burkhardt Gesellschaft für Bankbeteiligungen mbH WestLB Capital Management GmbH	16 000 6 000 27 400 9 240 392 000 35 605 10 000
	7941	Wohnungsunternehmen	Deutsche Bauernsiedlung – Deutsche Gesellschaft für Landentwicklung (DGL) GmbH Gemeinnützige Postbau- gesellschaft GmbH Gemeinnützige Rheinische Wohnbau- gesellschaft GmbH Landesentwicklungsgesellschaft Nordrhein-Westfalen für Städte- bau, Wohnungswesen und Agrar- ordnung GmbH LEG Wohnen Gemeinnützige Gesellschaft mbH LEG Wohnungsbau Rheinland Gemeinnützige GmbH Rheinmetall Wohnungen Gemein- nützige GmbH Wohnungsbaugesellschaft Henkel GmbH	17 000 27 706 8 050 208 800 180 000 12 000 5 500 8 000
	7945 – 7949	sonstiges Grundstücks- und Wohnungswesen	Deutsch-Japanisches Center GmbH ERA Grundstücksverwaltungs- gesellschaft mbH HAUS & BODEN Wohnungsbau- und Betreuungsgesellschaft mbH IMOSTAB Grundbesitz und Bauträger GmbH Induboden GmbH Karrena GmbH Soliditas Bauträgergesellschaft mbH Takenaka Komuten GmbH Tecura-Grundstücksverwaltungs- gesellschaft mbH Treuhand- und Finanzierungsgesell- schaft für Wohnungs- und Bauwirt- schaft mbH Treufinanz Westland/Utrecht (Deutschland) GmbH WestLB Immobilien GmbH	90 000 100 000 5 250 8 000 15 800 5 000 5 000 5 000 276 000 8 000 10 000 10 000
	797	Beteiligungsgesellschaften (ohne Kapitalanlage- gesellschaften)	Beteiligungsgesellschaft der West- deutschen Landesbank mbH Degenö – Erste Beteiligungs- gesellschaft mbH Düsseldorf-Münchener Beteiligungs- gesellschaft mbH „Düsseldorfer Stadtwerke“ Gesell- schaft für Beteiligungen mbH Dussholding Beteiligungs- gesellschaft mbH ELK RIVER Beteiligungsgesell- schaft mbH Energie-Verwaltungs-GmbH EVA Eisenbahn-Verkehrsmittel- Gesellschaft mbH Holdinggesellschaft Düsseldorf- Frankfurt mbH Hoogovens Aluminium Gesellschaft für Industriebeteiligungen mbH	9 600 288 698 23 300 270 000 10 250 9 810 241 520 74 000 22 500 5 000

**Noch: 11. Gesellschaften mit beschränkter Haftung mit Stammkapital von 5 Millionen und mehr DM
am 31. 12. 1988 nach dem Sitz der Verwaltung und wirtschaftlicher Gliederung**

Sitz der Verwaltung der Gesellschaft	Syste- matik- Nr.	Wirtschaftliche Gliederung	Name der Gesellschaft	Stammkapital 1 000 DM
noch: Regierungsbezirk Düsseldorf				
Noch: Kreisfreie Stadt Düsseldorf	noch: 797	Beteiligungsgesellschaften (ohne Kapitalanlage- gesellschaften)	HOSTRA Beteiligungsgesell- schaft mbH	51 162
			Interservice Consulting -und Vermittlungsgesellschaft für Wohnungsvermietung mbH	6 000
			Pradex-Beteiligungsverwaltungs- gesellschaft mbH	27 720
			RAMADA Hotel GmbH	5 049
			Rowenta Holdings GmbH	5 200
			RPMB Holdinggesellschaft mbH	5 500
			Summa Internationale Holdings GmbH	5 000
			Technische Unie Deutschland GmbH	30 000
			Tenneco Deutschland Beteiligungs-mbH	92 967
			Thyssen Beteiligungs- verwaltung GmbH	141 842
			Thyssen Vermögensverwaltung GmbH	90 590
			Union-Transport Holding GmbH	20 000
			Verax-Beteiligungsverwaltungs- gesellschaft mbH	86 000
			WestKB – Westdeutsche Kapital- beteiligungsges. mbH	17 000
			WestTM Westdeutsche Technologie Management GmbH	5 000
			Wilkinson Sword Europe GmbH	7 100
			Wilma Beteiligungsgesellschaft mbH	8 600
	Rest 7	übrige Dienstleistungen	Aktionsgemeinschaft Deutsche Steinkohlenreviere GmbH	8 050
			AIV Arag-Informationen-Verarbeitungs- gesellschaft mbH	18 000
			Arbeitsgemeinschaft Versuchs- Reaktor (AVR) GmbH	6 100
			Berufsfortbildungswerk Gemein- nützige Bildungseinrichtung des Deutschen Gewerkschaftsbundes GmbH (BFW)	18 000
			Düsseldorfer Messegesellschaft mbH – NOWEA –	25 000
			Handelsblatt GmbH	10 000
			Rank Xerox GmbH	200 000
			Rank Xerox Leasing GmbH	6 000
			Rheinmetall Technik GmbH	77 800
			Christian Salvesen (Deutschland) GmbH	16 000
		Zusammen	189 Gesellschaften	6 744 171
Kreisfreie Stadt Duisburg	10	Elektrizitäts-, Gas-, Fern- wärme- und Wasserversorgung	Niederrheinische Gas- und Wasserwerke GmbH	26 000
			Klöckner CPC-International GmbH	5 088
			Thyssengas GmbH	200 000
	200 – 201	chemische Industrie, Herstellung und Verarbeitung von Spalt- und Brutstoffen	Hamm Chemie GmbH	17 000
			E. Matthes & Weber GmbH	16 000
	205	Mineralölverarbeitung	Erdöl-Raffinerie Duisburg (ERD) GmbH	49 000
	210	Herstellung von Kunststoffwaren	NRG Nuklearrohr-GmbH	16 000
	221 – 223, 226	Gewinnung und Verarbeitung von Steinen und Erden, Grobkeramik, Herstellung von Schleifmitteln	Haniel Baustoffwerke GmbH	14 000
			Elskes Transportbeton GmbH	5 000
	233, 236	NE-Metallerzeugung und -gießerei	„Berzelius“ Metallhütten GmbH	60 000
			Duisburger Kupferhütte GmbH	15 000
	240 – 241	Stahl- und Leichtmetallbau	Klöckner Mercator Maschinenbau GmbH	110 000
			Klöckner Stahl GmbH	300 000
	242	Maschinenbau	Krupp Industrietechnik GmbH	150 000
			Geminus Gesellschaft für Elektronik, Mechanik, Innovation und Service mbH	20 000
	250, 2591	Elektrotechnik, Reparatur von Haushaltsgeräten	DEMAG Elektrometallurgie GmbH	8 000
			Friemann und Wolf Gerätebau GmbH	5 000
	260 – 261, 269	Holzbearbeitung und -verarbeitung einschl. Reparatur	Hornitex Werke Gebr. Cloos GmbH	20 000
	Rest 28/29	übriges Ernährungsgewerbe, Tabakverarbeitung	SMD Schlachthof und Märkte Duisburg GmbH	9 715

**Noch: 11. Gesellschaften mit beschränkter Haftung mit Stammkapital von 5 Millionen und mehr DM
am 31. 12. 1988 nach dem Sitz der Verwaltung und wirtschaftlicher Gliederung**

Sitz der Verwaltung der Gesellschaft	Syste- matik- Nr.	Wirtschaftliche Gliederung	Name der Gesellschaft	Stammkapital 1 000 DM
noch: Regierungsbezirk Düsseldorf				
Noch: Kreisfreie Stadt Duisburg	3	Baugewerbe	Haniel Umweltschutz GmbH	10 000
	40 – 42	Großhandel und Handels- vermittlung	ANCOFER Feinstahl GmbH	25 000
			Duisburger Schlackenaufbereitung und Umwelttechnik GmbH	5 000
			Eisenlegierungen Handels- gesellschaft mbH	6 500
			Eller-Montan-Company GmbH	6 000
			Getreide-Import-GmbH	15 000
			Franz Haniel & Cie. GmbH	200 000
			Klöckner Industrie-Anlagen GmbH	17 000
			RAAB KARCHER GmbH	13 000
			Ruhrkohle Umschlags- und Spedi- tionsgesellschaft mbH	5 000
			Carl Spaeter GmbH	30 000
			512	Straßenverkehr, Parkplätze und -häuser
	513 – 514	Binnen-, See- und Küsten- schifffahrt, Binnen- und Seehäfen	Haniel Reederei GmbH	10 000
			Mannesmann-Reederei GmbH	5 000
	Rest 5	übriger Verkehr und Nachrichtenübermittlung	Frigoscandia GmbH Haniel Spedition GmbH	12 500 18 939
	61	Versicherungsgewerbe	Allgemeine Assekuranz-Vermittlung Duisburg GmbH	7 000
	7893	Vermögensverwaltung (ohne Beteiligungsgesellschaften)	CWS Holding GmbH	10 300
	7941	Wohnungsunternehmen	Gemeinnützige Wohnungsbaugesell- schaft mbH „Glückauf“	10 000
			Rhein-Lippe Wohnstättengesell- schaft mbH	25 600
797	Beteiligungsgesellschaften (ohne Kapitalanlage- gesellschaften)	Berkel Deutschland GmbH	14 500	
		Duisburger Versorgungs- und Verkehrsgesellschaft mbH	80 400	
		ELG Haniel GmbH	11 111	
		Klöckner Industriebeteiligungs- gesellschaft mbH	77 380	
		Klüser GmbH	6 560	
		SHV Deutschland Beteiligungs- gesellschaft mbH	20 000	
		Rest 7	übrige Dienstleistungen	Beecker Grundstücksgesellschaft mbH Berzelius Umwelt-Service GmbH – bofinex – Gesellschaft für Projekt- entwicklung und Baubetreuung mbH Evangelisches Krankenhaus Bethesda zu Duisburg gemeinnützige GmbH WAT Leasing GmbH
Zusammen		50 Gesellschaften	1 750 953	
Kreisfreie Stadt Essen	10	Elektrizitäts-, Gas-, Fern- wärme- und Wasserversorgung	Essener Versorgungs- und Verkehrsgesellschaft mbH (EVV)	120 000
			Europäische Schnellbrüter-Kernkraft- werksgesellschaft mbH	5 000
			Lister- und Lennekraftwerke GmbH	23 132
			Ruhrkohle Wärme GmbH	5 000
			Schnell-Brüter-Kernkraftwerks- gesellschaft mbH Gemeinsames Europäisches Unternehmen	220 000
			STEAG Fernwärme GmbH	40 000
			STEAG Kernenergie GmbH	15 000
	111 – 118	übriger Bergbau	DEMINEX Deutsche Erdölver- sorgungsgesellschaft mbH	300 000
	200 – 201	chemische Industrie, Herstellung und Verarbeitung von Spalt- und Brutstoffen	Casco GmbH	7 000
			Lipha Arzneimittel GmbH	21 650

**Noch: 11. Gesellschaften mit beschränkter Haftung mit Stammkapital von 5 Millionen und mehr DM
am 31. 12. 1988 nach dem Sitz der Verwaltung und wirtschaftlicher Gliederung**

Sitz der Verwaltung der Gesellschaft	Systematik- Nr.	Wirtschaftliche Gliederung	Name der Gesellschaft	Stammkapital 1 000 DM
noch: Regierungsbezirk Düsseldorf				
Noch: Kreisfreie Stadt Essen	205	Mineralölverarbeitung	Kleinholz Recycling GmbH Ruhrkohle Oel und Gas GmbH	5 000 58 000
	210	Herstellung von Kunststoffwaren	Rütgers Pagid Reibbelag GmbH	13 000
	227	Herstellung und Verarbeitung von Glas	Glaswerke Essen-Karnap GmbH GPS Glasproduktions-Service GmbH Kristallglaswerke Essen GmbH	20 000 5 000 20 000
	230 – 232, 234, 237 – 239	Eisen- und Stahlerzeugung und -gießerei sowie Stahlverformung	Krupp Widia GmbH Vereinigte Schraubenwerke GmbH	125 000 6 800
	233, 236	NE-Metallerzeugung und -gießerei	Leichtmetall GmbH Metallwerk Olsberg GmbH	120 000 10 000
	240 – 241	Stahl- und Leichtmetallbau	Fritz Hirsch Rohrleitungsbau GmbH Oschatz GmbH	5 500 6 000
	242	Maschinenbau	DIDIER-ENGINEERING GmbH Chicago Pneumatic Tool GmbH Gelenkwellenbau GmbH Krupp-Koppers GmbH Krupp Maschinentechnik GmbH LOI Essen Industrieofenanlagen GmbH	15 000 9 008 30 000 10 000 100 000 10 250
	244	Herstellung von Kraftwagen und deren Teilen	Hermesen Fahrzeugtechnik GmbH	5 000
	250, 2591	Elektrotechnik, Reparatur von Haushaltsgeräten	Fernsprech- & Signalbau GmbH Schüler und Vershoven ifm electronic gmbh JCI Regelungstechnik GmbH	6 000 10 000 10 000
	260 – 261, 269	Holzbearbeitung und -verarbeitung einschl. Reparatur	W. Döllken u. Co. GmbH	8 000
	265 – 268	Papier- und Pappeverarbeitung, Druckerei, Vervielfältigung	Krupp Grafische Betriebe GmbH Offset Gerhard Kaiser GmbH	5 000 5 000
	Rest 28/29	übriges Ernährungsgewerbe, Tabakverarbeitung	Coca-Cola GmbH Ruhr Erfrischungsgetränke GmbH	48 000 10 000
	3	Baugewerbe	Elektro Thermit GmbH Ernst Peiniger GmbH Unternehmen für Bautenschutz Teerbau Gesellschaft für Straßenbau mbH	6 500 24 000 10 000
	40 – 42	Großhandel und Handels- vermittlung	Außenhandelskontor Schieweck GmbH Diga – Die Gasheizung GmbH GKN Cardantec International Gesell- schaft für Antriebstechnik mbH Hansen Neuerburg GmbH Krupp Lonrho GmbH M & S Mode GmbH RAAB KARCHER Holz GmbH Ruhrkohle Handel GmbH Ruhrkohle International GmbH Stinnes Stahlhandel GmbH VEM Erz u. Stahl GmbH Wever & Co. GmbH	9 000 6 000 30 050 10 000 135 000 7 000 7 100 45 000 50 000 10 000 11 600 15 000
	43	Einzelhandel	Karstadt SB Warenhaus- gesellschaft mbH Kepa Kaufhaus GmbH	15 000 30 000
	Rest 5	übriger Verkehr und Nachrichtenübermittlung	Megal GmbH Mittel-Europäische- Gasleitungsgesellschaft Trans Europa Naturgas Pipeline GmbH (TENP) Ruhr-Carbo Handelsgesellschaft mbH	40 000 15 000 13 000

**Noch: 11. Gesellschaften mit beschränkter Haftung mit Stammkapital von 5 Millionen und mehr DM
am 31. 12. 1988 nach dem Sitz der Verwaltung und wirtschaftlicher Gliederung**

Sitz der Verwaltung der Gesellschaft	Syste- matik- Nr.	Wirtschaftliche Gliederung	Name der Gesellschaft	Stammkapital 1 000 DM
noch: Regierungsbezirk Düsseldorf				
Noch: Kreisfreie Stadt Essen	7893	Vermögensverwaltung (ohne Beteiligungsgesellschaften)	Lonrho Industrie-Beteiligung GmbH	5 000
			Tiefenbach GmbH	5 000
			Vermögensverwaltung Erben Dr. Carl Goldschmidt G.m.b.H.	14 000
			Victoria Mathias Verwaltungs- gesellschaft m.b.H.	5 000
	7941	Wohnungsunternehmen	Krupp Wohnungsbau Gemeinnützige GmbH	10 500
			Treuhandstelle für Bergmannswohn- stätten im rheinisch-westfälischen Steinkohlenbezirk GmbH	7 650
			Deutsche Bau- und Siedlungs- Gesellschaft m.b.H.	30 000
	7945 – 7949	sonstiges Grundstücks- und Wohnungswesen	AGV Allgemeine Grundstücks- verwaltungsgesellschaft mbH	15 000
			Atlas Copco Holding GmbH	40 154
			IMMOVER Gesellschaft für Grund- stücksverwaltung mbH	9 000
			Montan-Grundstücksgesellschaft mbH	72 000
			Rundschau – Haus Verwaltungs-GmbH	6 000
			Thyssen Bauträger GmbH	8 000
			Thyssen Wohnbau GmbH	15 000
			Westdruck Grundstücks – GmbH	15 000
			Wohnungsgesellschaft Ruhr – Nieder- rhein mbH Essen	11 455
	797	Beteiligungsgesellschaften (ohne Kapitalanlage- gesellschaften)	Bergemann GmbH	312 802
			Bohlen Industrie GmbH	10 000
			Bührmann-Tetterode Beteili- gungen Deutschland GmbH	28 000
			Gesellschaft für Energie- beteiligung mbH	28 453
			GMT Chemie-Beteiligung Gesellschaft mbH	60 400
			K.M.R.-Seereederei Frigga-Beteili- gungsgesellschaft mbH	6 000
Fried. Krupp GmbH			700 000	
Uni-Cardan Beteiligungs- gesellschaft mbH			30 000	
Ruhrgas Holding GmbH			5 000	
Rest 7	übrige Dienstleistungen	AGR Abfallbeseitigungs- Gesellschaft Ruhrgebiet mbH	45 000	
		GNS Gesellschaft für Nuklear- Service mbH	6 000	
		Hutha Holding GmbH	15 050	
		Alfried Krupp von Bohlen und Halbach- Krankenhaus gemeinnützige GmbH	8 000	
		Messe Essen GmbH	12 000	
		Pipeline Engineering Gesellschaft für Planung, Bau- und Betriebsüber- wachung von Fernleitungen mbH	10 000	
		Thyssen Engineering GmbH	116 500	
		Weba Holding GmbH	15 050	
		Westfilm Medien-GmbH	5 000	

**Noch: 11. Gesellschaften mit beschränkter Haftung mit Stammkapital von 5 Millionen und mehr DM
am 31. 12. 1988 nach dem Sitz der Verwaltung und wirtschaftlicher Gliederung**

Sitz der Verwaltung der Gesellschaft	Systematik- Nr.	Wirtschaftliche Gliederung	Name der Gesellschaft	Stammkapital 1 000 DM
noch: Regierungsbezirk Düsseldorf				
Noch: Kreisfreie Stadt Krefeld	256	Herstellung von EBM-Waren	Standex International GmbH	8 000
	264	Zellstoff-, Holzschliff-, Papier- und Pappeerzeugung	Deutsche FIBRIT-Gesellschaft Ebers & Dr. Müller mbH	16 000
	265 – 268	Papier- und Pappeverarbeitung, Druckerei, Vervielfältigung	Erwin Behn Verpackungs- bedarf GmbH	6 000
	275	Textilgewerbe	Verseidag-Industrietextilien GmbH	5 000
	Rest 28/29	übriges Ernährungsgewerbe, Tabakverarbeitung	Cerestar Deutschland GmbH	100 000
	40 – 42	Großhandel und Handels- vermittlung	Blackwood Hodge Deutschland GmbH Walter Hagen & Co. GmbH Vereinigung Rheinischer Molkereien GmbH	25 000 6 000 5 000
	797	Beteiligungsgesellschaften (ohne Kapitalanlage- gesellschaften)	Kleinewefers Beteiligungs-GmbH	15 000
	Rest 7	übrige Dienstleistungen	Krankenhaus Maria-Hilf GmbH Wirtschaftsförderungsgesellschaft Krefeld mbH	9 000 7 520
		Zusammen	16 Gesellschaften	332 220
Kreisfreie Stadt Mönchengladbach	10	Elektrizitäts-, Gas-, Fern- wärme- und Wasserversorgung	Erdgasversorgung Schwalmthal GmbH Stadtwerke Mönchengladbach GmbH	6 000 100 000
	242	Maschinenbau	Scheidt & Bachmann GmbH	22 000
	250, 2591	Elektrotechnik, Reparatur von Haushaltsgeräten	JVC Magnetape Europe GmbH Schorch GmbH Toshiba Consumer Products (Germany) GmbH	20 000 17 000 6 250
	256	Herstellung von EBM-Waren	Kawneer Aluminium GmbH TOKAI SEIKI GmbH	6 400 10 000
	275	Textilgewerbe	Kammgarnspinnerei Stöhr GmbH	6 000
	293	Brauerei, Mälzerei	Hannen Brauerei GmbH	18 300
	Rest 5	übriger Verkehr und Nachrichtenübermittlung	Flughafengesellschaft Mönchengladbach m.b.H.	9 950
	71	Gastgewerbe	Dorint-Hotelgesellschaft mbH	5 000
	797	Beteiligungsgesellschaften (ohne Kapitalanlage- gesellschaften)	IPG Fashion Holding GmbH van Laack GmbH	24 100 6 000
	Rest 7	übrige Dienstleistungen	Krankenhaus Maria Hilf GmbH Krankenhaus Neuwerk „Maria von den Aposteln“ Gemeinnützige GmbH	9 000 5 000
		Zusammen	16 Gesellschaften	271 000
Kreisfreie Stadt Mülheim a. d. Ruhr	10	Elektrizitäts-, Gas-, Fern- wärme- und Wasserversorgung	Rheinisch-Westfälische Wasser- werksgesellschaft mbH	30 084
	230 – 232, 234, 237 – 239	Eisen- und Stahlerzeugung und -gießerei sowie Stahlverformung	Steinhaus GmbH	10 000

**Noch: 11. Gesellschaften mit beschränkter Haftung mit Stammkapital von 5 Millionen und mehr DM
am 31. 12. 1988 nach dem Sitz der Verwaltung und wirtschaftlicher Gliederung**

Sitz der Verwaltung der Gesellschaft	Syste- matik- Nr.	Wirtschaftliche Gliederung	Name der Gesellschaft	Stammkapital 1 000 DM	
noch: Regierungsbezirk Düsseldorf					
Noch: Kreisfreie Stadt Mülheim a. d. Ruhr	242	Maschinenbau	Clark Equipment GmbH Siebtechnik GmbH	77 000 10 000	
	250, 2591	Elektrotechnik, Reparatur von Haushaltsgeräten	Neumann Elektronik GmbH	10 023	
	3	Baugewerbe	THYSSEN SCHACHTBAU GMBH	40 000	
	40 – 42	Großhandel und Handels- vermittlung	Ancofer Stahlhandel GmbH Clark Central Parts GmbH MRH Mineralöl-Rohstoff- Handel-GmbH Norsk Jernverk Mülheim GmbH Ocè – Deutschland GmbH Stinnes Handel GmbH	20 000 6 000 15 000 9 000 15 000 7 675	
	43	Einzelhandel	T. E. Caravans GmbH	6 000	
	65	mit dem Kredit- und Versicherungsgewerbe verbundene Tätigkeiten	Mietfinanz GmbH	25 000	
	7893	Vermögensverwaltung (ohne Beteiligungsgesellschaften)	Thyssen & Co. GmbH Thyssensche Handels- gesellschaft mbH	5 425 15 120	
	7941	Wohnungsunternehmen	Sozialer Wohnungsbau Gemein- nützige GmbH	9 164	
	797	Beteiligungsgesellschaften (ohne Kapitalanlage- gesellschaften)	DSM Beteiligungsgesellschaft mbH Mondiventures D Beteiligungs- gesellschaft mbH	61 000 10 000	
		Zusammen	19 Gesellschaften	381 491	
	Kreisfreie Stadt Oberhausen	221 – 223, 226	Gewinnung und Verarbeitung von Steinen und Erden, Grobkeramik, Herstellung von Schleifmitteln	Magnesital-Feuerfest GmbH	15 000
		242	Maschinenbau	Babcock Umwelt-Service GmbH M.A.N. Gutehoffnungshütte GmbH	10 000 200 000
		3	Baugewerbe	DEUTSCHE BABCOCK-BAU GMBH	20 000
		40 – 42	Großhandel und Handels- vermittlung	Deutsche Babcock Handel GmbH	11 500
		7941	Wohnungsunternehmen	Thyssen Wohnungsgesellschaft Dümpten mbH	25 000
		7945 – 7949	sonstiges Grundstücks- und Wohnungswesen	Grundstücksverwertungs-Gesell- schaft Schwerte-Ost mbH Gutehoffnungshütte Grundstücks- gesellschaft mbH	7 500 5 000
		797	Beteiligungsgesellschaften (ohne Kapitalanlage- gesellschaften)	Deutsche Babcock- Beteiligungs-GmbH	50 000
		Rest 7	übrige Dienstleistungen	Babcock Sonderbau GmbH	6 000
			Zusammen	10 Gesellschaften	350 000

**Noch: 11. Gesellschaften mit beschränkter Haftung mit Stammkapital von 5 Millionen und mehr DM
am 31. 12. 1988 nach dem Sitz der Verwaltung und wirtschaftlicher Gliederung**

Sitz der Verwaltung der Gesellschaft	Systematik- Nr.	Wirtschaftliche Gliederung	Name der Gesellschaft	Stammkapital 1 000 DM
noch: Regierungsbezirk Düsseldorf				
Kreisfreie Stadt Remscheid	10	Elektrizitäts-, Gas-, Fern- wärme- und Wasserversorgung	Stadtwerke Remscheid GmbH	115 000
	242	Maschinenbau	Gebrüder Honsberg GmbH	25 000
	250, 2591	Elektrotechnik, Reparatur von Haushaltsgeräten	AEG-Elotherm GmbH	15 000
	275	Textilgewerbe	Johann Wülfing & Sohn Kammgarnspinnerei GmbH	7 000
			Johann Wülfing & Sohn Tuchfabrik GmbH	5 000
	3	Baugewerbe	Fischer-Fertighaus GmbH	10 000
	797	Beteiligungsgesellschaften (ohne Kapitalanlage- gesellschaften)	IMC Acryguß GmbH	8 000
		Zusammen	7 Gesellschaften	185 000
Kreisfreie Stadt Solingen	200 – 201	chemische Industrie, Herstellung und Verarbeitung von Spalt- und Brutstoffen	Deutsche Solvay-Werke GmbH Unitecta Oberflächenschutz GmbH	185 000 39 000
	242	Maschinenbau	ESAB GmbH	13 750
	250, 2591	Elektrotechnik, Reparatur von Haushaltsgeräten	Sunvic Regler GmbH Heimsyphon GmbH WILKINSON SWORD GmbH	21 540 9 050 9 000
	275	Textilgewerbe	OLBO TEXTILWERKE GMBH	10 000
	40 – 42	Großhandel und Handels- vermittlung	VENILIA Vertriebsgesellschaft mbH	16 500
	797	Beteiligungsgesellschaften (ohne Kapitalanlage- gesellschaften)	ESAB Holding GmbH	9 200
		Zusammen	9 Gesellschaften	313 040
Kreisfreie Stadt Wuppertal	200 – 201	chemische Industrie, Herstellung und Verarbeitung von Spalt- und Brutstoffen	Herberts GmbH LUHNS GmbH	111 000 12 000
	210	Herstellung von Kunststoffwaren	Haku Hammerstein Kunststoffe GmbH Membrana GmbH	5 500 10 000
	242	Maschinenbau	Belzer-Dowidat GmbH Werkzeug-Union G. u. J. Jäger GmbH Ritterhaus und Blecher GmbH	30 000 75 000 5 000
	244 – 245, 247 – 248, 2491	Straßen-, Schienen-, Luft- und Raumfahrzeugbau einschl. Reparatur	Gebr. Happich GmbH	30 000

**Noch: 11. Gesellschaften mit beschränkter Haftung mit Stammkapital von 5 Millionen und mehr DM
am 31. 12. 1988 nach dem Sitz der Verwaltung und wirtschaftlicher Gliederung**

Sitz der Verwaltung der Gesellschaft	Syste- matik- Nr.	Wirtschaftliche Gliederung	Name der Gesellschaft	Stammkapital 1 000 DM	
noch: Regierungsbezirk Düsseldorf					
Noch: Kreisfreie Stadt Wuppertal	250, 2591	Elektrotechnik, Reparatur von Haushaltsgeräten	Kabelwerke Reinshagen GmbH Westinghouse Fanal- Schaltgeräte GmbH	70 000 33 280	
	256	Herstellung von EBM-Waren	Schaeffer GmbH	9 725	
	265 – 268	Papier- und Pappeverarbeitung, Druckerei, Vervielfältigung	Jackstädt GmbH Reinhart Schmidt GmbH	30 000 7 000	
	275	Textilgewerbe	Kuaggarn Textil GmbH	10 000	
	40 – 42	Großhandel und Handels- vermittlung	Edeka Handelsgesellschaft Wuppertal mbH Einkaufsbüro Deutscher Eisenhändler GmbH Enka Glanzstoff GmbH Wilhelm Seiler GmbH	14 000 25 000 5 000 25 000	
	60	Kreditinstitute	-GEFA- Gesellschaft für Absatz- finanzierung mbH	75 000	
	7941	Wohnungsunternehmen	Gemeinnützige Eisenbahn- Wohnungsbau GmbH Gemeinnützige Wohnungsbau- gesellschaft mbH Wuppertal	12 705 10 000	
	7945 – 7949	sonstiges Grundstücks- und Wohnungswesen	GEFA-Leasing GmbH	25 000	
	797	Beteiligungsgesellschaften (ohne Kapitalanlage- gesellschaften)	Vorwerk + Co. Interholding GmbH	6 000	
	Rest 7	übrige Dienstleistungen	Kliniken St. Antonius Gemeinnützige GmbH	5 000	
		Zusammen	24 Gesellschaften	641 210	
	Kreis Kleve				
	Emmerich, Stadt	10	Elektrizitäts-, Gas-, Fern- wärme- und Wasserversorgung	Stadtwerke Emmerich GmbH	20 000
		200 – 201	chemische Industrie, Herstellung und Verarbeitung von Spalt- und Brutstoffen	Chemische Fabrik Chem-Y GmbH „Unichema“ Chemie GmbH	10 400 5 000
		230 – 232, 234, 237 – 239	Eisen- und Stahlerzeugung und -gießerei sowie Stahlverformung	Deutsche Gießdraht GmbH	12 000
	Rest 28/29	übriges Ernährungsgewerbe, Tabakverarbeitung	INTERNATIONAL FLAVORS & FRAGRANCES I.F.F. (DEUTSCHLAND) G.M.B.H.	16 000	
	40 – 42	Großhandel und Handels- vermittlung	Brabantia GmbH	6 000	
	Rest 5	übriger Verkehr und Nachrichtenübermittlung	Transit Kühlhausgesellschaft mbH	22 000	
Goch, Stadt	275	Textilgewerbe	GVW Garnveredlungswerke GmbH	5 333	
Kleve, Stadt	10	Elektrizitäts-, Gas-, Fern- wärme- und Wasserversorgung	Stadtwerke Kleve GmbH	10 383	
	242	Maschinenbau	Ipsen Industries International GmbH	5 200	
	256	Herstellung von EBM-Waren	Fuji Magnetics GmbH	50 000	
	271 – 272, 279	Lederverarbeitung einschl. Herstellung von Schuhen und Reparatur	Elefanten-Schuh GmbH	20 000	
	Rest 7	übrige Dienstleistungen	COLT INTERNATIONAL GmbH	7 200	

**Noch: 11. Gesellschaften mit beschränkter Haftung mit Stammkapital von 5 Millionen und mehr DM
am 31. 12. 1988 nach dem Sitz der Verwaltung und wirtschaftlicher Gliederung**

Sitz der Verwaltung der Gesellschaft	Syste- matik- Nr.	Wirtschaftliche Gliederung	Name der Gesellschaft	Stammkapital 1 000 DM
noch: Regierungsbezirk Düsseldorf				
Noch: Kreis Kleve				
Uedem	242	Maschinenbau	P. Mühlhoff, Maschinenfabrik GmbH	5 040
		Zusammen	14 Gesellschaften	194 556
Kreis Mettmann				
Erkrath, Stadt	200 – 201	chemische Industrie, Herstellung und Verarbeitung von Spalt- und Brutstoffen	Helena Rubinstein GmbH	9 800
	230 – 232, 234, 237 – 239	Eisen- und Stahlerzeugung und -gießerei sowie Stahlverformung	Pose-Marre Edelstahlwerk GmbH	5 000
	242	Maschinenbau	ER-WE-PA Maschinenfabrik und Eisengießerei GmbH	10 000
	40 – 42	Großhandel und Handels- vermittlung	Fontana GmbH NTN Wälzlager (Europa) GmbH Ovako Stahl GmbH Ralston Energy Systems Deutschland GmbH SECO TOOLS GMBH SOURIAU-ELECTRIC GmbH TOMEN Transportgeräte GmbH	5 000 6 000 5 600 13 000 7 000 11 032 5 000
	43	Einzelhandel	SKF Werkzeuge GmbH	6 000
	7941	Wohnungsunternehmen	IKF Immobilien-, Kapitalanlagen-, Finanzierungs-Vermittlungs-GmbH	5 000
	797	Beteiligungsgesellschaften (ohne Kapitalanlage- gesellschaften)	Naco Beteiligungsgesellschaft Deutschland GmbH	6 000
	Rest 7	übrige Dienstleistungen	CFTA Institut für Trend- analysen GmbH	5 000
Haan, Stadt	256	Herstellung von EBM-Waren	Neiman GmbH	21 927
	40 – 42	Großhandel und Handels- vermittlung	Johnson Wax GmbH Timken Europa GmbH	6 051 30 217
	Rest 5	übriger Verkehr und Nachrichtenübermittlung	Mittelrheinische Erdgas- transport GmbH Nordrheinische Erdgas- transport GmbH Süddeutsche Erdgas Transport GmbH	51 000 46 000 6 000
	797	Beteiligungsgesellschaften (ohne Kapitalanlage- gesellschaften)	Deutsche Gamma GmbH	12 000
Hilden, Stadt	10	Elektrizitäts-, Gas-, Fern- wärme- und Wasserversorgung	Stadtwerke Hilden GmbH	6 300
	200 – 201	chemische Industrie, Herstellung und Verarbeitung von Spalt- und Brutstoffen	Ashland-Südchemie-Kernfest GmbH ICI LACKE FARBEN GmbH	7 500 40 000
	242	Maschinenbau	ABEX GmbH	9 150
	265 – 268	Papier- und Pappeverarbeitung, Druckerei, Vervielfältigung	assi-well Verpackungswerke GmbH	15 000
	40 – 42	Großhandel und Handels- vermittlung	Caesar und Loretz GmbH Häggblunds Denison GmbH Axel Johnson GmbH MEXPOL Aussenhandels- gesellschaft mbH Uddeholm Europe GmbH	10 000 9 000 5 000 8 000 5 000
Langenfeld (Rheinland), Stadt	242	Maschinenbau	CORNELIUS APPARATE GMBH Vits-Maschinenbau GmbH	6 800 9 400
	3	Baugewerbe	SUSPA Spannbeton GmbH	5 000
	40 – 42	Großhandel und Handels- vermittlung	DAF Nutzfahrzeuge Deutschland GmbH gte Gesellschaft für Transport- und Erdbewegungsmaschinen mbH	8 000 10 000

**Noch: 11. Gesellschaften mit beschränkter Haftung mit Stammkapital von 5 Millionen und mehr DM
am 31. 12. 1988 nach dem Sitz der Verwaltung und wirtschaftlicher Gliederung**

Sitz der Verwaltung der Gesellschaft	Systematik- Nr.	Wirtschaftliche Gliederung	Name der Gesellschaft	Stammkapital 1 000 DM
noch: Regierungsbezirk Düsseldorf				
Noch: Kreis Mettmann				
noch: Langenfeld (Rheinland), Stadt	7893	Vermögensverwaltung (ohne Beteiligungsgesellschaften)	BTV Beteiligungs- und Verwaltungs- gesellschaft mbH	20 000
			BTV Vermögensverwaltungs- gesellschaft	5 000
	797	Beteiligungsgesellschaften (ohne Kapitalanlage- gesellschaften)	IMI Overseas Investments (Deutschland) GmbH Vits Beteiligungs-GmbH	34 000 5 500
Mettmann, Stadt	230 – 232, 234, 237 – 239	Eisen- und Stahlerzeugung und -gießerei sowie Stahlverformung	Georg Fischer GmbH	60 000
	242	Maschinenbau	NTN Kugellagerfabrik (Deutschland) GmbH	6 000
	40 – 42	Großhandel und Handels- vermittlung	Kleber-Reifen GmbH Sun Electric Deutschland GmbH	7 000 5 000
Monheim, Stadt	10	Elektrizitäts-, Gas-, Fern- wärme- und Wasserversorgung	Monheimer Versorgungs- und Verkehrs-GmbH	6 000
Ratingen, Stadt	10	Elektrizitäts-, Gas-, Fern- wärme- und Wasserversorgung	Stadtwerke Ratingen GmbH	9 600
	221 – 223, 226	Gewinnung und Verarbeitung von Steinen und Erden, Grobkeramik, Herstellung von Schleifmitteln	Readymix Kies GmbH Readymix Transportbeton GmbH	40 000 60 000
	242	Maschinenbau	Hünnebeck-RöRo GmbH Deugra Gesellschaft für Brand- schutzsysteme mbH	27 000 14 100
	250, 2591	Elektrotechnik, Reparatur von Haushaltsgeräten	Deutsche Telemecanique Electrique GmbH	10 000
	40 – 42	Großhandel und Handels- vermittlung	Makita Werkzeug GmbH Mico Tonträger-Vertriebs- gesellschaft mbH	12 000 8 500
			Mitsubishi Electric Europe GmbH	5 600
			Röhren- und Stahllager GmbH	15 000
			Senelco GmbH	6 487
			TDK Electronics Europe GmbH	27 500
			TEC Elektronik GmbH	5 500
			Westdeutscher Baubedarf GmbH	5 000
	797	Beteiligungsgesellschaften (ohne Kapitalanlage- gesellschaften)	Nemitz GmbH PHG Holding GmbH	8 100 5 000
	Rest 7	übrige Dienstleistungen	Blutspendedienst des DRK- Landesverbandes Nordrhein u. Westfalen-Lippe, Gemeinnützige Gesellschaft mbH Conti-Systembau GmbH Meridian Computer GmbH Ready Mixed Concrete Europe Management Services GmbH	40 000 5 000 6 900 5 000
Velbert, Stadt	230 – 232, 234, 237 – 239	Eisen- und Stahlerzeugung und -gießerei sowie Stahlverformung	Walzwerk Neviges GmbH	6 000
	233, 236	NE-Metallerzeugung und -gießerei	Otto Grossteinbeck GmbH	6 000
	250, 2591	Elektrotechnik, Reparatur von Haushaltsgeräten	Helmut Mauell GmbH	12 000
	256	Herstellung von EBM-Waren	Friedr. Fingscheidt GmbH C. Ed. Schulte GmbH Zylinderschloßfabrik	7 200 15 000
	7941	Wohnungsunternehmen	Wohnungsbaugesellschaft Velbert mbH	8 899
Wülfrath, Stadt	221 – 223, 226	Gewinnung und Verarbeitung von Steinen und Erden, Grobkeramik, Herstellung von Schleifmitteln	Dolomitwerke GmbH Rheinische Kalksteinwerke GmbH Wülfrather Zement GmbH	12 000 70 000 7 000
	Zusammen		74 Gesellschaften	1 035 663

**Noch: 11. Gesellschaften mit beschränkter Haftung mit Stammkapital von 5 Millionen und mehr DM
am 31. 12. 1988 nach dem Sitz der Verwaltung und wirtschaftlicher Gliederung**

Sitz der Verwaltung der Gesellschaft	Syste- matik- Nr.	Wirtschaftliche Gliederung	Name der Gesellschaft	Stammkapital 1 000 DM
noch: Regierungsbezirk Düsseldorf				
Kreis Neuss				
Dormagen, Stadt	10	Elektrizitäts-, Gas-, Fern- wärme- und Wasserversorgung	Gas, Wasser, Fernwärme Dormagen GmbH	6 000
	200 – 201	chemische Industrie, Herstellung und Verarbeitung von Spalt- und Brutstoffen	Wilh. Becker Industrielack GmbH	5 000
	797	Beteiligungsgesellschaften (ohne Kapitalanlage- gesellschaften)	Wilh. Becker GmbH	5 600
Grevenbroich, Stadt	10	Elektrizitäts-, Gas-, Fern- wärme- und Wasserversorgung	Kreiswerke Grevenbroich GmbH	19 000
	7893	Vermögensverwaltung (ohne Beteiligungsgesellschaften)	Verwaltungsgesellschaft des Kreises Neuss GmbH	19 050
Kaarst, Stadt	40 – 42	Großhandel und Handels- vermittlung	SAIREX GmbH	5 000
Meerbusch, Stadt	242	Maschinenbau	Wendt GmbH	6 000
	40 – 42	Großhandel und Handels- vermittlung	Horst Kürvers GmbH Mitsui Maschinen GmbH MMC Hartmetall GmbH	5 000 5 000 7 000
Neuss, Stadt	200 – 201	chemische Industrie, Herstellung und Verarbeitung von Spalt- und Brutstoffen	3 M Deutschland GmbH Janssen GmbH	231 000 11 310
	221 – 223, 226	Gewinnung und Verarbeitung von Steinen und Erden, Grobkeramik, Herstellung von Schleifmitteln	Inter-Beton GmbH	8 300
	233, 236	NE-Metallerzeugung und -gießerei	ALUMINIUM NORF GmbH	120 000
	242	Maschinenbau	JI Case GmbH	120 000
	252 – 254, 2594 – 2597	Feinmechanik, Optik, Herstellung von Uhren einschl. Reparatur	Pierburg Luftfahrtgeräte Union GmbH	10 000
	265 – 268	Papier- und Pappeverarbeitung, Druckerei, Vervielfältigung	Plambeck & Co. Druck und Verlag GmbH	5 150
	Rest 28/29	übriges Ernährungsgewerbe, Tabakverarbeitung	Lucas Bols GmbH	15 000
	40 – 42	Großhandel und Handels- vermittlung	Austin Rover Deutschland GmbH Canon Copylux GmbH Graco GmbH Ikegami Electronics Europe GmbH IPS Industrieverpackungs- und Service GmbH Nissan Motor Deutschland GmbH Toshiba Europa GmbH	20 000 15 000 5 650 10 000 10 820 20 000 32 500
	43	Einzelhandel	Safeway Supermarkt GmbH	23 000
	797	Beteiligungsgesellschaften (ohne Kapitalanlage- gesellschaften)	Pierburg GmbH	50 000
	Rest 7	übrige Dienstleistungen	Applied Data Research (Deutschland) GmbH 3M Laboratories (Europe) GmbH Lease Plan Beteiligungs- und Leasinggesellschaft mbH Lease Plan Deutschland GmbH Neusser Druckerei und Verlag GmbH	12 000 5 000 6 800 20 000 6 000
		Zusammen	32 Gesellschaften	840 180
Kreis Viersen				
Grefrath	10	Elektrizitäts-, Gas-, Fern- wärme- und Wasserversorgung	Gemeindewerke Grefrath GmbH	8 400
	Rest 7	übrige Dienstleistungen	Sport und Freizeit Gemeinnützige GmbH Grefrath	5 500

**Noch: 11. Gesellschaften mit beschränkter Haftung mit Stammkapital von 5 Millionen und mehr DM
am 31. 12. 1988 nach dem Sitz der Verwaltung und wirtschaftlicher Gliederung**

Sitz der Verwaltung der Gesellschaft	Syste- matik- Nr.	Wirtschaftliche Gliederung	Name der Gesellschaft	Stammkapital 1 000 DM
noch: Regierungsbezirk Düsseldorf				
Noch: Kreis Viersen				
Kempen, Stadt	250, 2591	Elektrotechnik, Reparatur von Haushaltsgeräten	RELANCE ELECTRIC GmbH	9 554
	Rest 28/29	übriges Ernährungsgewerbe, Tabakverarbeitung	G.B.G. - General Biscuits GmbH	5 000
Nettetal, Stadt	10	Elektrizitäts-, Gas-, Fern- wärme- und Wasserversorgung	Stadtwerke Nettetal GmbH	11 200
	230 – 232, 234, 237 – 239	Eisen- und Stahlerzeugung und -gießerei sowie Stahlverformung	Eisen- und Stahlwalzwerke Rötzel GmbH	20 000
	250, 2591	Elektrotechnik, Reparatur von Haushaltsgeräten	Denon Consumer Electronics GmbH	6 000
	Rest 28/29	übriges Ernährungsgewerbe, Tabakverarbeitung	Milkivit-Werke A. Trouw GmbH	9 000
	40 – 42	Großhandel und Handels- vermittlung	Rein Elektronik GmbH	6 100
	Rest 5	übriger Verkehr und Nachrichtenübermittlung	Frans Maas Internationale Spediteure GmbH	8 500
Niederkrüchten	210	Herstellung von Kunststoffwaren	Fardem GmbH	36 650
Tönisvorst, Stadt	40 – 42	Großhandel und Handels- vermittlung	Thrun-Eicker GmbH	6 000
Viersen, Stadt	10	Elektrizitäts-, Gas-, Fern- wärme- und Wasserversorgung	Stadtwerke Viersen GmbH	40 000
	210	Herstellung von Kunststoffwaren	Helio Folien GmbH	11 000
	250, 2591	Elektrotechnik, Reparatur von Haushaltsgeräten	EMW Elektro-Motoren-Feinbauwerk Groschopp u. Co. GmbH	9 000
	Rest 28/29	übriges Ernährungsgewerbe, Tabakverarbeitung	Mars GmbH	10 000
	797	Beteiligungsgesellschaften (ohne Kapitalanlage- gesellschaften)	Draftex Beteiligungsgesell- schaft mbH	40 000
	Rest 7	übrige Dienstleistungen	Trienekens Entsorgung GmbH Wirtschaftsförderungsgesellschaft für den Kreis Viersen GmbH	45 000 24 714
Willich, Stadt	10	Elektrizitäts-, Gas-, Fern- wärme- und Wasserversorgung	Wasserwerk des Kreises Viersen GmbH	15 960
	200 – 201	chemische Industrie, Herstellung und Verarbeitung von Spalt- und Brutstoffen	Norton Pampus GmbH	12 000
	40 – 42	Großhandel und Handels- vermittlung	Canon Euro-Photo Handels- gesellschaft mbH Hitachi Power Tools Europe GmbH Metallbau-Bedarf GmbH	10 625 10 000 5 000
	43	Einzelhandel	Ferdinand Flinsch GmbH	10 000
	7945 – 7949	sonstiges Grundstücks- und Wohnungswesen	Norton GmbH Objekt Schiefbahn	5 000
	797	Beteiligungsgesellschaften (ohne Kapitalanlage- gesellschaften)	Pampus Beteiligungs-GmbH	13 000
		Zusammen	27 Gesellschaften	393 203
Kreis Wesel				
Alpen	242	Maschinenbau	Norgren Martonair GmbH	5 650
	7945 – 7949	sonstiges Grundstücks- und Wohnungswesen	IMI (Holdings) GmbH	11 900

**Noch: 11. Gesellschaften mit beschränkter Haftung mit Stammkapital von 5 Millionen und mehr DM
am 31. 12. 1988 nach dem Sitz der Verwaltung und wirtschaftlicher Gliederung**

Sitz der Verwaltung der Gesellschaft	Systematik- Nr.	Wirtschaftliche Gliederung	Name der Gesellschaft	Stammkapital 1 000 DM
noch: Regierungsbezirk Düsseldorf				
Noch: Kreis Wesel				
Dinslaken, Stadt	10	Elektrizitäts-, Gas-, Fern- wärme- und Wasserversorgung	Fernwärmeverbund Niederrhein Duisburg/Dinslaken GmbH Fernwärmeversorgung Niederrhein GmbH Stadtwerke Dinslaken GmbH	7 000 30 000 10 000
	244 – 245, 247 – 248, 2491	Straßen-, Schienen-, Luft- und Raumfahrzeugbau einschl. Reparatur	PINTSCH BAMAG Antriebs- und Verkehrstechnik GmbH	5 000
	256	Herstellung von EBM-Waren	Thyssen Bausysteme GmbH	17 000
	40 – 42	Großhandel und Handels- vermittlung	Rhein-Ruhr Brenn- und Baustoffhandel GmbH	13 000
	7945 – 7949	sonstiges Grundstücks- und Wohnungswesen	GIV Grundstücks- und Industrie- verwaltungs-GmbH	6 000
Kamp-Lintfort, Stadt	40 – 42	Großhandel und Handels- vermittlung	M & B Transportgesellschaft mbH	7 550
	512	Straßenverkehr, Parkplätze und -häuser	Meuwsen & Brockhausen GmbH	17 000
	7941	Wohnungsunternehmen	Grafschaft Moers Gemeinnützige Siedlungs- u. Wohnungsbau GmbH	8 128
Moers, Stadt	10	Elektrizitäts-, Gas-, Fern- wärme- und Wasserversorgung	Stadtwerke Moers GmbH	17 000
Neukirchen-Vluyn, Stadt	200 – 201	chemische Industrie, Herstellung und Verarbeitung von Spalt- und Brutstoffen	Niederberg-Chemie GmbH	8 000
	242	Maschinenbau	Gebrüder Trox GmbH	24 000
Rheinberg, Stadt	242	Maschinenbau	Aumund-Fördererbau GmbH Maschinenfabrik	10 500
Voerde (Niederrhein), Stadt	240 – 241	Stahl- und Leichtmetallbau	Paurat GmbH	8 000
	7945 – 7949	sonstiges Grundstücks- und Wohnungswesen	Hoogovens Aluminium Hütten- werke GmbH	80 000
Wesel, Stadt	10	Elektrizitäts-, Gas-, Fern- wärme- und Wasserversorgung	Stadtwerke Wesel GmbH	7 000
	200 – 201	chemische Industrie, Herstellung und Verarbeitung von Spalt- und Brutstoffen	BYK Chemie GmbH	7 730
		Zusammen	20 Gesellschaften	300 458
		Reg.-Bez. Düsseldorf	598 Gesellschaften	17 336 749
Regierungsbezirk Köln				
Kreisfreie Stadt Aachen	10	Elektrizitäts-, Gas-, Fern- wärme- und Wasserversorgung	Wasserwerk des Kreises Aachen GmbH	30 000
	200 – 201	chemische Industrie, Herstellung und Verarbeitung von Spalt- und Brutstoffen	Gates GmbH Grünenthal GmbH	10 000 50 000
	213 – 216	Herstellung von Gummiwaren, Reparatur von Bereifungen	UNIROYAL ENGLEBERT Reifen GmbH	30 000
	227	Herstellung und Verarbeitung von Glas	Gevetex Textilglas-GmbH Philips Valvo Werke GmbH Vegla Vereinigte Glaswerke GmbH	45 000 17 500 400 000
	242	Maschinenbau	MUNTERS EUROFORM GmbH	7 000
	250, 2591	Elektrotechnik, Reparatur von Haushaltsgeräten	Kabelwerk Rhenania GmbH	5 000
	Rest 28/29	übriges Ernährungsgewerbe, Tabakverarbeitung	Chocoladefabriken Lindt & Sprüngli GmbH Ludwig Schokolade GmbH	30 000 25 000
	40 – 42	Großhandel und Handels- vermittlung	Franz Sinn & Sohn GmbH Tuchfabrik Jo. Königsberger GmbH Vegla Vereinigte Glashandels-GmbH	10 000 8 000 50 000

**Noch: 11. Gesellschaften mit beschränkter Haftung mit Stammkapital von 5 Millionen und mehr DM
am 31. 12. 1988 nach dem Sitz der Verwaltung und wirtschaftlicher Gliederung**

Sitz der Verwaltung der Gesellschaft	Syste- matik- Nr.	Wirtschaftliche Gliederung	Name der Gesellschaft	Stammkapital 1 000 DM	
noch: Regierungsbezirk Köln					
Noch: Kreisfreie Stadt Aachen	43	Einzelhandel	Elegance Rolf Offergelt GmbH	6 000	
	7945 – 7949	sonstiges Grundstücks- und Wohnungswesen	Aachener und Münchener Immobilien GmbH	5 000	
	797	Beteiligungsgesellschaften (ohne Kapitalanlage- gesellschaften)	Energieversorgungs- und Verkehrsgesellschaft mbH	26 920	
	Rest 7	übrige Dienstleistungen	Aachener Verlagsgesellschaft mbH GEI-Gesellschaft für Elektronische Informationsverarbeitung mbH Pongs Dichtungstechnik GmbH Zeitungsverlag Aachen GmbH	9 600 10 000 7 500 7 500	
		Zusammen	21 Gesellschaften	790 020	
Kreisfreie Stadt Bonn	111 – 118	übriger Bergbau	Uranerzbergbau-GmbH	40 000	
	200 – 201	chemische Industrie, Herstellung und Verarbeitung von Spalt- und Brutstoffen	Deutsche ATOCHEM Werke GmbH Dr. L. C. Marquart GmbH Ringsdorff-Werke GmbH	5 565 5 000 9 000	
	227	Herstellung und Verarbeitung von Glas	WECK Glaswerk GmbH	5 000	
	230 – 232, 234, 237 – 239	Eisen- und Stahlerzeugung und -gießerei sowie Stahlverformung	Josef Lubig GmbH	5 000	
	250, 2591	Elektrotechnik, Reparatur von Haushaltsgeräten	ELEKLUFTElektronik- und Luftfahrtgeräte GmbH Klöckner-Möller Elektrizitäts-GmbH	7 000 48 000	
	256	Herstellung von EBM-Waren	Ideal Standard GmbH	62 000	
	265 – 268	Papier- und Pappeverarbeitung, Druckerei, Vervielfältigung	Druckhaus Deutz GmbH	12 000	
	40 – 42	Großhandel und Handels- vermittlung	Arwa Vertriebsgesellschaft mbH Imex Deutsche Nutz- u. Zuchtvieh Im- u. Export GmbH Rheinische Kraftwagen GmbH	6 900 6 000 7 500	
	7893	Vermögensverwaltung (ohne Beteiligungsgesellschaften)	ATO Verwaltungsgesellschaft mbH BTA Betriebs- und Anlage- gesellschaft mbH IVG-Immobilien-GmbH IVG-Transport GmbH	17 960 150 100 30 000 20 000	
	7945 – 7949	sonstiges Grundstücks- und Wohnungswesen	Gesellschaft für Nebenbetriebe der Bundesautobahnen mbH	61 000	
	797	Beteiligungsgesellschaften (ohne Kapitalanlage- gesellschaften)	Bredero Deutschland GmbH Ilse Bergbau-GmbH Parfums et Beaute Beteiligungs- gesellschaft mbH Wabco – Standard Holding GmbH	12 000 16 650 7 300 100 000	
	Rest 7	übrige Dienstleistungen	Bundesanzeiger Verlags- gesellschaft mbH dpa Deutsche Presse-Agentur GmbH LIQUID GAS INTERNATIONAL Ingenieurgesellschaft mbH MVA Müllverwertungsanlage Bonn GmbH Schierack Gas Engineering GmbH TKS Telepost Kabel-Service- gesellschaft mbH	6 000 7 500 10 000 5 000 5 000 20 000	
		Zusammen	28 Gesellschaften	687 475	
	Kreisfreie Stadt Köln	110	Steinkohlenbergbau und -brikettherstellung, Kokerei	Maria Theresia Bergbau- gesellschaft mbH	50 000

**Noch: 11. Gesellschaften mit beschränkter Haftung mit Stammkapital von 5 Millionen und mehr DM
am 31. 12. 1988 nach dem Sitz der Verwaltung und wirtschaftlicher Gliederung**

Sitz der Verwaltung der Gesellschaft	Syste- matik- Nr.	Wirtschaftliche Gliederung	Name der Gesellschaft	Stammkapital 1 000 DM
noch: Regierungsbezirk Köln				
Noch: Kreisfreie Stadt Köln	200 – 201	chemische Industrie, Herstellung und Verarbeitung von Spalt- und Brutstoffen	Chemische Fabrik Kalk GmbH	30 000
			Deutsche EXXON CHEMICAL GmbH	10 000
			EC Erdölchemie GmbH	320 000
			Maria Clementine Martin Klosterfrau Vertriebsgesellschaft mbH	30 000
			A. Nattermann & Cie. GmbH	20 000
			Payot International GmbH	10 000
			Shell Chemie Köln GmbH	50 000
	221 – 223, 226	Gewinnung und Verarbeitung von Steinen und Erden, Grobkeramik, Herstellung von Schleifmitteln	Hürtherberg Steine und Erden GmbH	8 000
			Martin & Pagenstecher GmbH	8 000
	230 – 232, 234, 237 – 239	Eisen- und Stahlerzeugung und -gießerei sowie Stahlverformung	Trefilarbed Drahtwerk Köln GmbH	32 000
	240 – 241	Stahl- und Leichtmetallbau	ARMCO GmbH	17 500
			Walther Kesselbau GmbH	45 000
	242	Maschinenbau	Atlas Copco Energas GmbH	22 000
			Parker Hannifin – NMF – GmbH	31 001
			Total Walther Feuerschutz GmbH	20 000
	243, 2495	Herstellung von Büromaschinen, ADV-Geräten und -Einrich- tungen usw.	MDS-Deutschland GmbH Elektro- nische Datenverarbeitungsanlagen	20 000
	250, 2591	Elektrotechnik, Reparatur von Haushaltsgeräten	Daimon-Duracell Batterien GmbH	30 500
			EMI Electrola GmbH	15 000
			Dielektra GmbH	20 320
			Klöckner Starkstrom GmbH	12 000
			Thorn EMI Video Manufacturing GmbH	7 000
			Vulkan Werk für Industrie- und Außenbeleuchtung GmbH	8 000
	256	Herstellung von EBM-Waren	VAN LEER VERPACKUNGEN GMBH	29 000
	265 – 268	Papier- und Pappeverarbeitung, Druckerei, Vervielfältigung	Flamersheim & Steinmann GmbH	10 000
	275	Textilgewerbe	Intergarn GmbH	19 400
	Rest 28/29	übriges Ernährungsgewerbe, Tabakverarbeitung	Fleischwarenfabrik Waltner GmbH	11 000
			R. J. Reynolds Tobacco GmbH	102 118
	3	Baugewerbe	A.H.I.-Bau Allgemeine Hoch- und Ingenieurbau-GmbH	6 600
			Blivers Baugesellschaft mbH	5 000
			Tesc-Baugesellschaft mbH	22 000
			Gebr. von der Wettern GmbH	5 000
	40 – 42	Großhandel und Handels- vermittlung	Aiwa Verkaufs- und Service GmbH	5 100
			BTC Computer GmbH	6 000
			CompAir (Deutschland) GmbH	10 900
			CPT Text Computer GmbH	12 000
			Daimon-Duracell GmbH	14 840
			Deutsche Goodyear GmbH	135 000
			Herbert Eklöh GmbH	5 000
			Hommel GmbH	8 000
			Interorgana Chemikalienhandel GmbH	7 310
			Koehler & Volckmar GmbH	11 000
			Moulinex GmbH	6 040
			Omya GmbH	40 000
			REWE-Partnerschafts-GmbH	5 000
			Rheinbraun Verkaufsgesellschaft mbH	60 000
			Rolex Uhren GmbH	6 000
			Alfred H. Schütte Vertriebs-GmbH	10 000
			Sony Deutschland GmbH	107 000
			Tektronix GmbH	15 000
			Toyota Deutschland GmbH	30 000
			Trade-ARBED Deutschland GmbH	5 000
			Union Rheinbraun Kohle und Mineralöl GmbH	20 000
			Otto Wolff Flachstahl GmbH	90 000
			Otto Wolff Handelsgesellschaft mbH	25 000
			Otto Wolff Industrie-Anlagen GmbH	5 000

**Noch: 11. Gesellschaften mit beschränkter Haftung mit Stammkapital von 5 Millionen und mehr DM
am 31. 12. 1988 nach dem Sitz der Verwaltung und wirtschaftlicher Gliederung**

Sitz der Verwaltung der Gesellschaft	Systematik- Nr.	Wirtschaftliche Gliederung	Name der Gesellschaft	Stammkapital 1 000 DM		
noch: Regierungsbezirk Köln						
Noch: Kreisfreie Stadt Köln	43	Einzelhandel	EFCO-Warenhandels-Compagnie Köln GmbH	5 000		
			GEMINI Medienvertriebs- gesellschaft mbH	5 000		
			Kaufhalle GmbH	150 000		
			KAUFHOF Mode und Sport GmbH	15 000		
			Prenatal GmbH	7 400		
			Saturn- Elektro Handels- gesellschaft mbH	5 000		
			Saturn-Hansa Handelsgesellschaft für technischen Freizeit- und Haushaltsbedarf mbH	30 000		
			Toys „R“ US GmbH	5 000		
			Otto Wolff Kunststoffvertrieb GmbH	12 000		
			Zentra Textilhandels-GmbH	8 000		
	512	Straßenverkehr, Parkplätze und -häuser	Regionalverkehr Köln GmbH	7 000		
	513, 514	Binnen-, See- und Küstenschifffahrt, Binnen- und Seehäfen	Reederei und Spedition „Braunkohle“ GmbH	35 000		
			Häfen Köln GmbH	30 000		
	Rest 5	übriger Verkehr und Nachrichtenübermittlung	Flughafen Köln/Bonn GmbH Rhein-Main-Rohrleitungs- transportgesellschaft mbH	21 159 10 000		
	60	Kreditinstitute	Oppenheim Kapitalanlage- gesellschaft mbH	5 000		
			RENAULT BANK GmbH	42 000		
			Service Bank für Finanzdienst- leistungen GmbH	15 000		
			Toyota Kreditbank GmbH	17 000		
			WTB Westdeutsche Kreditbank GmbH	35 000		
	65	mit dem Kredit- und Versicherungsgewerbe verbundene Tätigkeiten	DEG – Deutsche Finanzierungsgesell- schaft für Beteiligungen in Entwicklungsländern GmbH	1 000 000		
			IPK Investment Partner Kapital- anlageges. mbH	5 000		
	71	Gastgewerbe	Kaufhof-Gastronomie-Service- Gesellschaft mbH	6 000		
	7893	Vermögensverwaltung (ohne Beteiligungsgesellschaften)	AGRIUS-Vermögensanlagen- verwaltungsgesellschaft mbH	15 100		
			Karl Flach Verwaltungs- Gesellschaft mbH	5 000		
			Skane-Gripen GmbH	11 500		
			Verwaltungsgesellschaft der Cremer-Gruppe GmbH	41 806		
	7941	Wohnungsunternehmen	Aachener Allgemeine Bau- betreuungsgesellschaft mbH	8 575		
			Aachener Gemeinnützige Siedlungs- und Wohnungsgesellschaft mbH	50 000		
			Antoniter Siedlungsgesellschaft mbH Köln Gemeinnütziges Wohnungsunternehmen	5 485		
			Deutsche Wohnungsgesellschaft mbH DEWOG	6 025		
			Gemeinnützige Eisenbahn-Wohnungs- baugesellschaft Köln mbH	21 235		
			Gesellschaft für Wohnungsbau und -verwaltung im rheinischen Braunkohlenrevier mbH	6 500		
			Gemeinnützige Post-Bau- und Woh- nungsgesellschaft Köln mbH	16 550		
			Wohnungsgesellschaft der Stadtwerke Köln mbH	18 000		
			7945 – 7949	sonstiges Grundstücks- und Wohnungswesen	Grund und Boden GmbH	121 000
					IBV Immobilien Beteiligung und Verwaltung RENTA GmbH	5 000
	Nova-Lux Grundstücksverwaltungs- gesellschaft mbH	10 000				
	– Sachsenringhaus – Grundstücks- verwaltungsgesellschaft mbH	5 000				
	Sekisui Deutschland Bau GmbH	14 011				
	SF-Bau Gesellschaft für schlüssel- fertiges Bauen GmbH	8 000				

**Noch: 11. Gesellschaften mit beschränkter Haftung mit Stammkapital von 5 Millionen und mehr DM
am 31. 12. 1988 nach dem Sitz der Verwaltung und wirtschaftlicher Gliederung**

Sitz der Verwaltung der Gesellschaft	Syste- matik- Nr.	Wirtschaftliche Gliederung	Name der Gesellschaft	Stammkapital 1 000 DM
noch: Regierungsbezirk Köln				
Noch: Kreisfreie Stadt Köln	797	Beteiligungsgesellschaften (ohne Kapitalanlage- gesellschaften)	H. J. Heinz GmbH Imhoff Industrie Holding GmbH Iona Industrie (Deutschland) GmbH Josef Kempen GmbH Lufthansa Commercial Holding GmbH Melchert Elektronik GmbH Mittelständische Unternehmens- beteiligungsgesellschaft Köln mbH REWE – Beteiligungs-GmbH Rewe-Zentral-Handels- gesellschaft mbH Spectrum Gesellschaft für Industrie- beteiligungen mbH Stadtwerke Köln GmbH Tertia Unternehmensbeteiligungs- gesellschaft mbH Twin Holding GmbH Vereinigte Bundesverkehrs- betriebe GmbH (VBG) Westdeutsche Industrieinstand- haltungs-Verwaltungsgesellschaft Biermaier GmbH	32 750 45 000 20 000 5 000 27 000 5 000 30 000 50 000 50 000 5 000 351 800 5 000 9 700 35 980 10 000
	Rest 7	übrige Dienstleistungen	Richard Buchen GmbH Chep Deutschland GmbH Deutag Asphalttechnik GmbH Deutscher Ärzte-Verlag G.m.b.H. Dom-Brauerei GmbH GUBE Gesellschaft für urbane Verkehrseinrichtungen mbH Heinen-Verlag GmbH INBIFO Institut für biologische Forschung GmbH MEGANET Gesellschaft für Mehrwert- dienste mbH Messe- und Ausstellungs-GmbH Rheinbraun-Consulting GmbH SANA Kliniken-GmbH Westdeutsche Rundfunkwerbung GmbH (WWF)	8 000 14 400 20 000 27 500 15 000 16 100 10 000 10 000 5 900 25 000 15 000 17 059 12 000
		Zusammen	125 Gesellschaften	4 383 164
Kreisfreie Stadt Leverkusen	10	Elektrizitäts-, Gas-, Fernwärme- und Wasserversorgung	Energieversorgung Leverkusen GmbH (EVL)	40 000
	200 – 201	chemische Industrie, Herstellung und Verarbeitung von Spalt- und Brutstoffen	KRONOS TITAN-GMBH	123 700
	210	Herstellung von Kunststoffwaren	Illbruck GmbH Textar GmbH	7 850 36 500
	221 – 223, 226	Gewinnung und Verarbeitung von Steinen und Erden, Grobkeramik, Herstellung von Schleifmitteln	DV Dämmstoffe GmbH	6 000
	242	Maschinenbau	Maschinenfabrik Hennecken GmbH	7 000
	40 – 42	Großhandel und Handelsvermittlung	Bayer Chemiefaser Verkaufs- gesellschaft mbH Mazda Motors (Deutschland) GmbH	5 000 11 000
	7893	Vermögensverwaltung (ohne Beteiligungsgesellschaften)	NL Industries (Deutschland) GmbH	100 000
	7941	Wohnungsunternehmen	Bayer Wohnungen GmbH GSG Gemeinnützige Siedlungs- gesellschaft Leverkusen GmbH	40 000 18 315
	797	Beteiligungsgesellschaften (ohne Kapitalanlagegesellschaften)	Bayer Verwaltungsgesellschaft für Anlagevermögen mbH WHI Wuppermann Handels- und Industrie-GmbH	15 000 7 095
		Zusammen	13 Gesellschaften	417 460

**Noch: 11. Gesellschaften mit beschränkter Haftung mit Stammkapital von 5 Millionen und mehr DM
am 31. 12. 1988 nach dem Sitz der Verwaltung und wirtschaftlicher Gliederung**

Sitz der Verwaltung der Gesellschaft	Systematik- Nr.	Wirtschaftliche Gliederung	Name der Gesellschaft	Stammkapital 1 000 DM
noch: Regierungsbezirk Köln				
Kreis Aachen				
Baesweiler, Stadt	7945 – 7949	sonstiges Grundstücks- und Wohnungswesen	Heinrich Schäfermeyer GmbH	18 390
Eschweiler, Stadt	10	Elektrizitäts-, Gas-, Fernwärme- und Wasserversorgung	Licht- und Kraftwerke Eschweiler-Stolberg GmbH	12 900
	213 – 216	Herstellung von Gummiwaren, Reparatur von Bereifungen	Pharma-Gummi Wimmer West GmbH	17 000
	240 – 241	Stahl- und Leichtmetallbau	ESW Röhrenwerke GmbH	20 050
	40 – 42	Großhandel und Handelsvermittlung	UK Mineralölwerke Wenzel und Weidmann GmbH	8 400
Herzogenrath, Stadt	10	Elektrizitäts-, Gas-, Fernwärme- und Wasserversorgung	EBV-Fernwärme GmbH	5 000
	256	Herstellung von EBM-Waren	Ferd. Schmetz GmbH	20 000
	797	Beteiligungsgesellschaften (ohne Kapitalanlagegesellschaften)	Beteiligungsgesellschaft Aachener Region mbH	90 000
Stolberg (Rhld.), Stadt	233, 236	NE-Metallerzeugung und -gießerei	Metalon Stolberg GmbH	6 000
	40 – 42	Großhandel und Handelsvermittlung	Rhein-Nadel Kurzwaren GmbH Takeda Pharma GmbH	5 000 10 000
Würselen, Stadt	10	Elektrizitäts-, Gas-, Fernwärme- und Wasserversorgung	Westgas Aachen GmbH	17 500
	256	Herstellung von EBM-Waren	Singer Spezialnadelfabrik GmbH Torrington GmbH	12 000 14 133
		Zusammen	14 Gesellschaften	256 373
Kreis Düren				
Düren, Stadt	10	Elektrizitäts-, Gas-, Fernwärme- und Wasserversorgung	Stadtwerke Düren GmbH	25 000
	200 – 201	chemische Industrie, Herstellung und Verarbeitung von Spalt- und Brutstoffen	Akzo Chemie GmbH	11 600
	227	Herstellung und Verarbeitung von Glas	Peill + Putzler Glashüttenwerke GmbH	5 000
	242	Maschinenbau	Dörries Scharmann GmbH Zimmermann & Jansen GmbH	9 500 20 000
	275	Textilgewerbe	Thomas Josef Heimbach GmbH	24 000
	3	Baugewerbe	Philipp Kutsch GmbH	12 000
Inden	250, 2591	Elektrotechnik, Reparatur von Haushaltsgeräten	Otto Junker GmbH	15 000
Jülich, Stadt	200 – 201	chemische Industrie, Herstellung und Verarbeitung von Spalt- und Brutstoffen	URANIT GmbH	180 000
	210	Herstellung von Kunststoffwaren	METZELER-PLASTIK GmbH	5 600
	264	Zellstoff-, Holzschliff-, Papier- und Pappeerzeugung	S + E Schleipen & Erkens Papierveredlung GmbH	10 000
Kreuzau	265 – 268	Papier- und Pappeerzeugung, Druckerei, Vervielfältigung	Ernst Hammans GmbH	6 000
		Zusammen	12 Gesellschaften	323 700
Erftkreis				
Bergheim, Stadt	200 – 201	chemische Industrie, Herstellung und Verarbeitung von Spalt- und Brutstoffen	Martinswerk GmbH für Chemische und Metallurgische Produktion	55 000
	256	Herstellung von EBM-Waren	VAW Folien-Verarbeitung GmbH	8 000
	40 – 42	Großhandel und Handelsvermittlung	HAVARIA Rheinische Verwertungsgesellschaft mbH	5 000

**Noch: 11. Gesellschaften mit beschränkter Haftung mit Stammkapital von 5 Millionen und mehr DM
am 31. 12. 1988 nach dem Sitz der Verwaltung und wirtschaftlicher Gliederung**

Sitz der Verwaltung der Gesellschaft	Syste- matik- Nr.	Wirtschaftliche Gliederung	Name der Gesellschaft	Stammkapital 1 000 DM
noch: Regierungsbezirk Köln				
Noch: Erftkreis				
Brühl, Stadt	10	Elektrizitäts-, Gas-, Fernwärme- und Wasserversorgung	Stadtwerke Brühl GmbH	8 000
	230 – 232, 234, 237 – 239	Eisen- und Stahlerzeugung und -gießerei sowie Stahlverformung	Eisenwerk Brühl GmbH	60 000
	256	Herstellung von EBM-Waren	Mauser-Werke GmbH	20 000
	40 – 42	Großhandel und Handelsvermittlung	Renault Nutzfahrzeuge GmbH	5 500
Frechen, Stadt	200 – 201	chemische Industrie, Herstellung und Verarbeitung von Spalt- und Brutstoffen	Barnängen Deutschland GmbH	5 000
	221 – 223, 226	Gewinnung und Verarbeitung von Steinen und Erden, Grobkeramik, Herstellung von Schleifmitteln	Cremer & Breuer Keramische Betriebe GmbH Quarzwerte GmbH Steinzeugfabrik Wolf GmbH	6 000 32 000 5 000
	224	Feinkeramik	Dr. Heidt GmbH	20 000
	797	Beteiligungsgesellschaften (ohne Kapitalanlagegesellschaften)	Cremer & Breuer Verwaltungs- gesellschaft mbH Nobel Industrie GmbH	9 045 10 000
	10	Elektrizitäts-, Gas-, Fernwärme- und Wasserversorgung	Gasversorgungsgesellschaft mbH Rhein-Erft	10 000
Hürth, Stadt	40 – 42	Großhandel und Handelsvermittlung	REWE Handelsgesellschaft Rhein-Sieg mbH	8 000
	43	Einzelhandel	Inter-Kaufpark Handels- gesellschaft mbH	15 000
	7941	Wohnungsunternehmen	GWG Gemeinnützige Wohnungs- gesellschaft mbH Rhein-Erft	9 000
	200 – 201	chemische Industrie, Herstellung und Verarbeitung von Spalt- und Brutstoffen	A. Schulmann GmbH	14 000
Kerpen, Stadt	210	Herstellung von Kunststoffwaren	UCB-Chemie GmbH	10 125
	242	Maschinenbau	Boll & Kirch Filterbau GmbH	20 000
	244 – 245, 247 – 248, 2491	Straßen-, Schienen-, Luft- und Raumfahrzeugbau einschl. Reparatur	Ackermann-Frühauf GmbH	20 000
	797	Beteiligungsgesellschaften (ohne Kapitalanlagegesellschaften)	AHC Oberflächentechnik Friebe & Reininghaus GmbH	5 000
	200 – 201	chemische Industrie, Herstellung und Verarbeitung von Spalt- und Brutstoffen	Rheinische Olefinwerke GmbH	300 000
Wesseling, Stadt	221 – 223, 226	Gewinnung und Verarbeitung von Steinen und Erden, Grobkeramik, Herstellung von Schleifmitteln	Norton GmbH	21 000
	Rest 5	übriger Verkehr und Nachrichtenübermittlung	LSG Lager- und Sicherungs- Service GmbH	5 000
	Zusammen		26 Gesellschaften	685 670
	Kreis Euskirchen			
Euskirchen, Stadt	10	Elektrizitäts-, Gas-, Fernwärme- und Wasserversorgung	Gasversorgung GmbH	15 000
	221 – 223, 226	Gewinnung und Verarbeitung von Steinen und Erden, Grobkeramik, Herstellung von Schleifmitteln	Westdeutsche Steinzeugwerke GmbH	5 000
	797	Beteiligungsgesellschaften (ohne Kapitalanlagegesellschaften)	Quaker Oats Beteiligungs- gesellschaft mbH	18 001
	Rest 7	übrige Dienstleistungen	RBC Holding GmbH	6 000

**Noch: 11. Gesellschaften mit beschränkter Haftung mit Stammkapital von 5 Millionen und mehr DM
am 31. 12. 1988 nach dem Sitz der Verwaltung und wirtschaftlicher Gliederung**

Sitz der Verwaltung der Gesellschaft	Syste- matik- Nr.	Wirtschaftliche Gliederung	Name der Gesellschaft	Stammkapital
				1 000 DM
noch: Regierungsbezirk Köln				
Noch: Kreis Euskirchen				
Kall	10	Elektrizitäts-, Gas-, Fernwärme- und Wasserversorgung	Kreis-Energie-Versorgung Schleiden GmbH	6 000
		Zusammen	5 Gesellschaften	50 001
Kreis Heinsberg				
Erkelenz, Stadt	242	Maschinenbau	Wilhelm Hegenscheidt GmbH Wirth Maschinen- und Bohrgeräte- Fabrik GmbH	12 000 31 500
	40 – 42	Großhandel und Handelsvermittlung	CSS Communication Systems Service GmbH	7 000
Geilenkirchen, Stadt	10	Elektrizitäts-, Gas-, Fernwärme- und Wasserversorgung	Kreiswerke Heinsberg GmbH	15 000
		Zusammen	4 Gesellschaften	65 500
Oberbergischer Kreis				
Bergneustadt, Stadt	256	Herstellung von EBM-Waren	C + A Dick GmbH	5 000
	265 – 268	Papier- und Pappeverarbeitung, Druckerei, Vervielfältigung	Gizeh Werk GmbH	10 000
Engelskirchen	240 – 241	Stahl- und Leichtmetallbau	Dörrenberg Edelstahl GmbH	9 000
Gummersbach, Stadt	10	Elektrizitäts-, Gas-, Fernwärme- und Wasserversorgung	Gasgesellschaft Aggertal GmbH	10 000
	242	Maschinenbau	L. & C. Steinmüller GmbH	45 000
	250, 2591	Elektrotechnik, Reparatur von Haushaltsgeräten	Möller Schaltgeräte GmbH	12 000
	3	Baugewerbe	Ernst Bohle GmbH	5 000
	40 – 42	Großhandel und Handelsvermittlung	ATG Anlagetechnik GmbH	5 000
	797	Beteiligungsgesellschaften (ohne Kapitalanlagegesellschaften)	Arnold Knipping Holding GmbH Steinmüller Verwaltungs- gesellschaft mbH	10 876 15 000
Marienheide	210	Herstellung von Kunststoffwaren	Beral Bremsbelag GmbH	5 000
	250, 2591	Elektrotechnik, Reparatur von Haushaltsgeräten	Square D Starkstrom GmbH	31 200
	256	Herstellung von EBM-Waren	Otto Kind GmbH	5 070
Morsbach	210	Herstellung von Kunststoffwaren	MONTAPLAST GMBH	12 000
Nümbrecht	7945 – 7949	sonstiges Grundstücks- und Wohnungswesen	Anton Frese Erben GmbH	6 246
Radevormwald, Stadt	230 – 232, 234, 237 – 239	Eisen- und Stahlerzeugung und -gießerei sowie Stahlverformung	Sintermetallwerk Krebsöge GmbH	6 100
	797	Beteiligungsgesellschaften (ohne Kapitalanlagegesellschaften)	Raybestos-Industrie-Produkte GmbH SH Sinterholding GmbH	9 713 30 000
Reichshof	210	Herstellung von Kunststoffwaren	Wessel-Werk GmbH	5 000
Wiehl, Stadt	200 – 201	chemische Industrie, Herstellung und Verarbeitung von Spalt- und Brutstoffen	Opfermann Arzneimittel GmbH	5 000
	40 – 42	Großhandel und Handelsvermittlung	Dunlop-BTR Hydraulik GmbH	5 500
Wipperfürth, Stadt	10	Elektrizitäts-, Gas-, Fernwärme- und Wasserversorgung	BEW Bergische Energie- und Wasser GmbH	7 500
	210	Herstellung von Kunststoffwaren	Norplex/OAK (Europa) GmbH	10 500
	250, 2591	Elektrotechnik, Reparatur von Haushaltsgeräten	Radium Lampenwerk GmbH	12 500
		Zusammen	24 Gesellschaften	278 205

**Noch: 11. Gesellschaften mit beschränkter Haftung mit Stammkapital von 5 Millionen und mehr DM
am 31. 12. 1988 nach dem Sitz der Verwaltung und wirtschaftlicher Gliederung**

Sitz der Verwaltung der Gesellschaft	Systematik- Nr.	Wirtschaftliche Gliederung	Name der Gesellschaft	Stammkapital 1 000 DM
noch: Regierungsbezirk Köln				
Rheinisch-Bergischer Kreis				
Bergisch Gladbach, Stadt	10	Elektrizitäts-, Gas-, Fernwärme- und Wasserversorgung	Bergische Licht-, Kraft- und Wasserwerke GmbH	32 600
	210	Herstellung von Kunststoffwaren	Roplastofensterprofile GmbH	9 000
	40 – 42	Großhandel und Handelsvermittlung	LEASCO GmbH	11 900
			Neotype Techmasexport GmbH Wheelabrator-Berger Maschinenfabriken GmbH	5 100 6 280
Rest 7	übrige Dienstleistungen	INTERATOM GmbH	30 000	
Wermelskirchen, Stadt	242	Maschinenbau	Ortlinghaus-Werke GmbH	10 000
	Rest 7	übrige Dienstleistungen	Birker & Aubel Beteiligungs GmbH	10 000
	Zusammen		8 Gesellschaften	114 880
Rhein-Sieg-Kreis				
Bad Honnef, Stadt	200 – 201	chemische Industrie, Herstellung und Verarbeitung von Spalt- und Brutstoffen	Penaten GmbH	25 000
	250, 2591	Elektrotechnik, Reparatur von Haushaltsgeräten	ASEA GmbH	43 000
	43	Einzelhandel	ABB Transformatoren GmbH	14 000
Eitorf	200 – 201	chemische Industrie, Herstellung und Verarbeitung von Spalt- und Brutstoffen	Krewel-Werke GmbH	8 000
Hennef (Sieg), Stadt	252 – 254, 2594 – 2597	Feinmechanik, Optik, Herstellung von Uhren einschl. Reparatur	Mallinckrodt GmbH	10 100
Lohmar	242	Maschinenbau	Viscodrive GmbH Jean Walterscheid GmbH	5 000 35 000
	Rest 7	übrige Dienstleistungen	EMITEC, Gesellschaft für Emissionstechnologie mbH	20 000
Rheinbach, Stadt	200 – 201	chemische Industrie, Herstellung und Verarbeitung von Spalt- und Brutstoffen	Vollmar Creationen in Wachs GmbH	7 000
Sankt Augustin, Stadt	60	Kreditinstitute	Steyler Missionssparinstitut St. Augustin GmbH	5 000
Siegburg, Stadt	200 – 201	chemische Industrie, Herstellung und Verarbeitung von Spalt- und Brutstoffen	KEPEC Chemische Fabrik GmbH	6 000
	224	Feinkeramik	Rheinisch-Westfälische Isolatoren-Werke GmbH	7 000
	797	Beteiligungsgesellschaften (ohne Kapitalanlagegesellschaften)	Guest Keen & Nettlefolds (Deutschland) GmbH	50 500
Troisdorf, Stadt	200 – 201	chemische Industrie, Herstellung und Verarbeitung von Spalt- und Brutstoffen	Gesellschaft mbH zur Verwertung chemischer Erzeugnisse	18 000
	242	Maschinenbau	Battenfeld Fischer Blasformtechnik GmbH	13 000
	512	Straßenverkehr, Parkplätze und -häuser	Rhein-Sieg-Verkehrsgesellschaft mbH	8 000
	7893	Vermögensverwaltung (ohne Beteiligungsgesellschaften)	VEBA Vermögensanlage GmbH	68 000
Zusammen		17 Gesellschaften	342 600	
Reg.-Bez. Köln		297 Gesellschaften	8 395 048	

**Noch: 11. Gesellschaften mit beschränkter Haftung mit Stammkapital von 5 Millionen und mehr DM
am 31. 12. 1988 nach dem Sitz der Verwaltung und wirtschaftlicher Gliederung**

Sitz der Verwaltung der Gesellschaft	Systematik- Nr.	Wirtschaftliche Gliederung	Name der Gesellschaft	Stammkapital 1 000 DM
Regierungsbezirk Münster				
Kreisfreie Stadt Bottrop	233, 236	NE-Metallerzeugung und -gießerei	Norsk Hydro Magnesium- gesellschaft mbH	12 000
	240 – 241	Stahl- und Leichtmetallbau	Rothrist Rohr GmbH	6 000
	40 – 42	Großhandel und Handelsvermittlung	Centrans Haldenverwertungs- und Transportgesellschaft mbH	7 550
	7941	Wohnungsunternehmen	Gemeinnützige Baugesellschaft Bottrop mbH	5 000
	797	Beteiligungsgesellschaften (ohne Kapitalanlagegesellschaften)	Fechner Holding GmbH	5 550
		Zusammen	5 Gesellschaften	36 100
Kreisfreie Stadt Gelsenkirchen	10	Elektrizitäts-, Gas-, Fernwärme- und Wasserversorgung	Stadtwerke Gelsenkirchen GmbH	35 000
	230 – 232, 234, 237 – 239	Eisen- und Stahlerzeugung und -gießerei sowie Stahlverformung	Thyssen Grillo Funke GmbH	10 000
	256	Herstellung von EBM-Waren	Nacanco Deutschland GmbH	8 000
	40 – 42	Großhandel und Handelsvermittlung	UK Tankstellen GmbH	12 000
	43	Einzelhandel	Westfalen Kaufhaus GmbH	7 200
	512	Straßenverkehr, Parkplätze und -häuser	Bochum-Gelsenkirchener Bahngesellschaft mbH	10 000
	513 – 514	Binnen-, See- und Küstenschifffahrt, Binnen- und Seehäfen	Tanker + Schifffahrts- gesellschaft TTB mbH	6 000
	7893	Vermögensverwaltung (ohne Beteiligungsgesellschaften)	SIDALMETALL GMBH	8 000
	7941	Wohnungsunternehmen	Gelsenkirchener Gemeinnützige Wohnungsbau-GmbH VEBA Wohnungsbau Gemeinnützige GmbH	10 000 15 300
	797	Beteiligungsgesellschaften (ohne Kapitalanlagegesellschaften)	WWB Wasserwerks- Beteiligungs-GmbH	42 724
		Zusammen	11 Gesellschaften	164 224
Kreisfreie Stadt Münster	10	Elektrizitäts-, Gas-, Fernwärme- und Wasserversorgung	Stadtwerke Münster GmbH	100 000
	200 – 201	chemische Industrie, Herstellung und Verarbeitung von Spalt- und Brutstoffen	Wyeth Pharma GmbH	12 000
	210	Herstellung von Kunststoffwaren	Armstrong World Industries GmbH	28 100
	Rest 28/29	übriges Ernährungsgewerbe, Tabakverarbeitung	Deutsche Kornbranntweinver- wertungsstelle GmbH	8 400
	40 – 42	Großhandel und Handelsvermittlung	BOG-Nixdorf Computer GmbH Brunnenverwaltung Bad Soden/ Taunus GmbH Erdgas Verkaufs-GmbH	36 000 5 000 6 000
	5115	Eisenbahnen (ohne Deutsche Bundesbahn)	Regionalverkehr Münsterland GmbH	15 000
	7941	Wohnungsunternehmen	Deutsches Heim GmbH Gemeinnütziges Wohnungs- unternehmen Gemeinnützige Wohnungs- gesellschaft Nordwest- deutschland GmbH Westfälische Bauindustrie GmbH	12 945 11 773 31 075
	797	Beteiligungsgesellschaften (ohne Kapitalanlagegesellschaften)	Ratio Handel GmbH	50 000

**Noch: 11. Gesellschaften mit beschränkter Haftung mit Stammkapital von 5 Millionen und mehr DM
am 31. 12. 1988 nach dem Sitz der Verwaltung und wirtschaftlicher Gliederung**

Sitz der Verwaltung der Gesellschaft	Syste- matik- Nr.	Wirtschaftliche Gliederung	Name der Gesellschaft	Stammkapital 1 000 DM
noch: Regierungsbezirk Münster				
Noch: Kreisfreie Stadt Münster	Rest 7	übrige Dienstleistungen	Landwirtschaftsverlag GmbH Westfälische Verkehrs- gesellschaft mbH Westfälischer Zoologischer Garten Münster GmbH	12 000 9 893 24 530
		Zusammen	15 Gesellschaften	362 716
Kreis Borken				
Ahaus, Stadt	111 – 118	übriger Bergbau	Salzgewinnungsgesellschaft Westfalen mbH	10 020
Bocholt, Stadt	10	Elektrizitäts-, Gas-, Fernwärme- und Wasserversorgung	Stadtwerke Bocholt GmbH	14 351
Borken, Stadt	10	Elektrizitäts-, Gas-, Fernwärme- und Wasserversorgung	Stadtwerke Borken/Westf. GmbH	12 000
	200 – 201	chemische Industrie, Herstellung und Verarbeitung von Spalt- und Brutstoffen	FOSECO Gesellschaft für Chemisch- Metallurgische Erzeugnisse mbH Kettelhack Riker Pharma GmbH	10 000 20 000
Gronau (Westf.), Stadt	10	Elektrizitäts-, Gas-, Fernwärme- und Wasserversorgung	Stadtwerke Gronau GmbH	17 500
	210	Herstellung von Kunststoffwaren	Amoco Deutschland GmbH M & W Verpackungen Mildenerger & Willing GmbH	54 205 14 352
	240 – 241	Stahl- und Leichtmetallbau	M.A.N.-Uranit Gronau GmbH	6 000
	276	Bekleidungsgewerbe	Albert Engbers GmbH	6 000
Rhede, Stadt	10	Elektrizitäts-, Gas-, Fernwärme- und Wasserversorgung	Stadtwerke Rhede GmbH	5 500
		Zusammen	11 Gesellschaften	169 928
Kreis Coesfeld				
Coesfeld, Stadt	10	Elektrizitäts-, Gas-, Fernwärme- und Wasserversorgung	Stadtwerke Coesfeld GmbH	10 500
Dülmen, Stadt	10	Elektrizitäts-, Gas-, Fernwärme- und Wasserversorgung	Stadtwerke Dülmen GmbH	20 000
	242	Maschinenbau	Donaldson GmbH Hergeth Hollingsworth GmbH	11 200 7 000
		Zusammen	4 Gesellschaften	48 700
Kreis Recklinghausen				
Castrop-Rauxel, Stadt	200 – 201	chemische Industrie, Herstellung und Verarbeitung von Spalt- und Brutstoffen	BASF Düngemittelwerke Victor GmbH	50 000
	242	Maschinenbau	Klöckner-Becorit GmbH	36 000
	Rest 7	übrige Dienstleistungen	Hokatex GmbH	44 000
Datteln, Stadt	233, 236	NE-Metallerzeugung und -gießerei	Ruhr-Zink GmbH	37 000
	242	Maschinenbau	Becker Prünfte GmbH	10 000
	256	Herstellung von EBM-Waren	RHEINZINK GmbH	15 002
Dorsten, Stadt	7945 – 7949	sonstiges Grundstücks- und Wohnungswesen	Stewing Globalbau Gesellschaft für schlüsselfertiges Bauen mbH	5 000
Gladbeck, Stadt	200 – 201	chemische Industrie, Herstellung und Verarbeitung von Spalt- und Brutstoffen	Phenolchemie GmbH Möllerschächte	30 000
	221 – 223, 226	Gewinnung und Verarbeitung von Steinen und Erden, Grobkeramik, Herstellung von Schleifmitteln	Deutsche Rockwool Mineralwoll- Gesellschaft mbH	32 000

**Noch: 11. Gesellschaften mit beschränkter Haftung mit Stammkapital von 5 Millionen und mehr DM
am 31. 12. 1988 nach dem Sitz der Verwaltung und wirtschaftlicher Gliederung**

Sitz der Verwaltung der Gesellschaft	Syste- matik- Nr.	Wirtschaftliche Gliederung	Name der Gesellschaft	Stammkapital 1 000 DM
noch: Regierungsbezirk Münster				
Noch: Kreis Recklinghausen				
Noch: Gladbeck, Stadt	7941	Wohnungsunternehmen	Gemeinnützige Wohnungs- gesellschaft mbH	8 895
Haltern, Stadt	200 – 201	chemische Industrie, Herstellung und Verarbeitung von Spalt- und Brutstoffen	WASAGCHEMIE SYTHEN GmbH	5 000
Herten, Stadt	512	Straßenverkehr, Parkplätze und -häuser	Vestische Straßenbahnen GmbH	13 300
Marl, Stadt	10	Elektrizitäts-, Gas-, Fernwärme- und Wasserversorgung	BASF Kraftwerk Marl GmbH	25 000
	200 – 201	chemische Industrie, Herstellung und Verarbeitung von Spalt- und Brutstoffen	Bunawerke Hüls GmbH GAF-HÜLS CHEMIE GmbH	50 000 50 000
	210	Herstellung von Kunststoffwaren	Uponor Anger GmbH	22 000
	7941	Wohnungsunternehmen	Neue Marler Baugesellschaft mbH	7 001
Recklinghausen, Stadt	242	Maschinenbau	AAF-Lufttechnik GmbH	8 000
	3	Baugewerbe	Gebhardt & Koenig Gesteins- und Tiefbau GmbH	21 000
	7945 – 7949	sonstiges Grundstücks- und Wohnungswesen	Vestisch-Märkische Wohnungsbau- gesellschaft mbH	5 660
	Rest 7	übrige Dienstleistungen	Elisabeth-Krankenhaus GmbH Prosper-Hospital gemeinnützige Krankenhausgesellschaft mbH	5 930 10 000
Waltrop, Stadt	200 – 201	chemische Industrie, Herstellung und Verarbeitung von Spalt- und Brutstoffen	Thiemann Arzneimittel GmbH	40 000
		Zusammen	23 Gesellschaften	530 788
Kreis Steinfurt				
Emsdetten, Stadt	10	Elektrizitäts-, Gas-, Fernwärme- und Wasserversorgung	Stadtwerke Emsdetten GmbH	7 000
Greven, Stadt	Rest 5	übriger Verkehr und Nachrichtenübermittlung	Flughafen Münster-Osnabrück GmbH	9 800
Ibbenbüren, Stadt	200 – 201	chemische Industrie, Herstellung und Verarbeitung von Spalt- und Brutstoffen	ANGUS Chemie GmbH Chemische Fabrik WIBARCO GmbH Elektro Chemie Ibbenbüren GmbH	9 000 7 200 12 000
	252 – 254, 2594 – 2597	Feinmechanik, Optik, Herstellung von Uhren einschl. Reparatur	Keller Spezialtechnik- Pyro-Werk GmbH	8 500
Lengerich, Stadt	10	Elektrizitäts-, Gas-, Fernwärme- und Wasserversorgung	Stadtwerke Lengerich GmbH	9 000
Lienen	210	Herstellung von Kunststoffwaren	Dostro Kunststoffwerk GmbH	6 000
Ochtrup, Stadt	275	Textilgewerbe	Piraiki Patraiki Textil GmbH	7 500
	797	Beteiligungsgesellschaften (ohne Kapitalanlagegesellschaften)	Hewing GmbH	5 000
Rheine, Stadt	10	Elektrizitäts-, Gas-, Fernwärme- und Wasserversorgung	Stadtwerke Rheine GmbH	20 000
	275 43	Textilgewerbe Einzelhandel	Vatter & Palme GmbH Nur die GmbH Textilvertrieb	50 000 10 000
	797	Beteiligungsgesellschaften (ohne Kapitalanlagegesellschaften)	Karmann Rheine GmbH	10 200
		Zusammen	14 Gesellschaften	171 200

**Noch: 11. Gesellschaften mit beschränkter Haftung mit Stammkapital von 5 Millionen und mehr DM
am 31. 12. 1988 nach dem Sitz der Verwaltung und wirtschaftlicher Gliederung**

Sitz der Verwaltung der Gesellschaft	Syste- matik- Nr.	Wirtschaftliche Gliederung	Name der Gesellschaft	Stammkapital 1 000 DM
noch: Regierungsbezirk Münster				
Kreis Warendorf				
Ahlen, Stadt	10	Elektrizitäts-, Gas-, Fernwärme- und Wasserversorgung	Stadtwerke Ahlen GmbH Gas- und Wasserversorgung Ahlen GmbH	20 400 12 000
	250, 2591	Elektrotechnik, Reparatur von Haushaltsgeräten	Blomberg-Werk GmbH	6 000
	256	Herstellung von EBM-Waren	Winkelmann & Pannhoff GmbH Stahlverformung	10 000
	797	Beteiligungsgesellschaften (ohne Kapitalanlagegesellschaften)	Blomberg Holdinggesellschaft mbH	10 000
Beckum, Stadt	10	Elektrizitäts-, Gas-, Fernwärme- und Wasserversorgung	Wasserversorgung Beckum GmbH	24 000
	242	Maschinenbau	Möllers GmbH	5 000
Oelde, Stadt	242	Maschinenbau	Ventilatorenfabrik Oelde GmbH	6 000
	260 – 261, 269	Holzbearbeitung und -verarbeitung einschl. Reparatur	Karl Bröcker GmbH	6 000
	43	Einzelhandel	Rusche GmbH	5 000
Sassenberg, Stadt	244 – 245, 247 – 248, 2491	Straßen-, Schienen-, Luft- und Raumfahrzeugbau einschl. Reparatur	Lord Münsterland Caravan GmbH	6 291
Sendenhorst, Stadt	265 – 268	Papier- und Pappeverarbeitung, Druckerei, Vervielfältigung	Herkules Verpackungs- gesellschaft mbH	10 000
Telgte, Stadt	10	Elektrizitäts-, Gas-, Fernwärme- und Wasserversorgung	Stadtwerke Telgte GmbH	6 300
	43	Einzelhandel	Modea-Bekleidungsmarkt GmbH	6 000
		Zusammen	14 Gesellschaften	132 991
		Reg.-Bez. Münster	97 Gesellschaften	1 616 647
Regierungsbezirk Detmold				
Kreisfreie Stadt Bielefeld	10	Elektrizitäts-, Gas-, Fernwärme- und Wasserversorgung	Stadtwerke Bielefeld GmbH	175 000
	200 – 201	chemische Industrie, Herstellung und Verarbeitung von Spalt- und Brutstoffen	Rohrer GmbH	16 200
	242	Maschinenbau	Bohle Werkzeugmaschinen GmbH Deutsche Tecalemit GmbH Dürkopp Maschinenbau GmbH Dürkoppwerke GmbH Helmut Elges GmbH Metallwerk Windelsbleiche GmbH Parker-Ermeto GmbH	7 000 8 000 8 000 33 000 9 500 5 061 20 725
	244 – 245, 247 – 248, 2491	Straßen-, Schienen-, Luft- und Raumfahrzeugbau einschl. Reparatur	August Rabeneick GmbH	5 000
	250, 2591	Elektrotechnik, Reparatur von Haushaltsgeräten	ADS-Anker GmbH	8 000
	265 – 268	Papier- und Pappeverarbeitung, Druckerei, Vervielfältigung	Graphia Gundlach Verwaltungs- gesellschaft mbH	6 000
	271 – 272, 279	Lederverarbeitung einschl. Herstellung von Schuhen und Reparatur	Möller Werke GmbH	10 000
	276	Bekleidungsgewerbe	Seidensticker GmbH WINDSOR Damen- und Herren- bekleidung GmbH	8 000 10 000

**Noch: 11. Gesellschaften mit beschränkter Haftung mit Stammkapital von 5 Millionen und mehr DM
am 31. 12. 1988 nach dem Sitz der Verwaltung und wirtschaftlicher Gliederung**

Sitz der Verwaltung der Gesellschaft	Systematik- Nr.	Wirtschaftliche Gliederung	Name der Gesellschaft	Stammkapital 1 000 DM
noch: Regierungsbezirk Detmold				
Noch: Kreisfreie Stadt Bielefeld	40 – 42	Großhandel und Handelsvermittlung	Airfix Gesellschaft für Befestigungstechnik mbH Wilhelm Böllhoff GmbH Windmüller & Hölscher GmbH	5 500 10 000 6 500
	43	Einzelhandel	Marktkauf GmbH	11 000
	513 – 514	Binnen-, See- und Küstenschifffahrt, Binnen- und Seehäfen	Containerschiff-Reederei GmbH MS „Cap Polonio“ Containerschiff-Reederei GmbH MS „Cap Trafalgar“	10 000 10 000
	7941	Wohnungsunternehmen	Ravensberger Heimstätten- gesellschaft mbH	6 000
	7945 – 7949	sonstiges Grundstücks- und Wohnungswesen	Bielefelder Gemeinnützige Wohnungsgesellschaft GmbH Kirstein u. Sauer GmbH	8 600 10 440
	797	Beteiligungsgesellschaften (ohne Kapitalanlagegesellschaften)	Cornelsen Beteiligungs- gesellschaft mbH Deutsche Siebe GmbH Möller Iberia GmbH Dr. August Oetker Finanzierungs- und Beteiligungs-GmbH	11 000 5 400 7 000 30 000
	Rest 7	übrige Dienstleistungen	Krankenanstalten Gilead Gemeinnützige GmbH	5 000
		Zusammen	29 Gesellschaften	465 926
Kreis Gütersloh				
Gütersloh, Stadt	210	Herstellung von Kunststoffwaren	Wirus-Werke W. Ruhenstroth GmbH	18 000
	275	Textilgewerbe	Frottierweberei Vossen GmbH	15 000
	40 – 42	Großhandel und Handelsvermittlung	Gebr. Heimer GmbH Mielewerke GmbH	7 500 12 600
	Rest 7	übrige Dienstleistungen	Reinhard Mohn GmbH	12 150
Halle (Westf.), Stadt	43	Einzelhandel	Storck Einkauf und Service GmbH	14 000
Harsewinkel, Stadt	242	Maschinenbau	Gebrüder Claas Maschinen- fabrik GmbH Claas Fertigungstechnik GmbH	110 000 7 200
	256	Herstellung von EBM-Waren	Josef Pauli Werkzeug- Maschinenbau GmbH	5 000
	40 – 42	Großhandel und Handelsvermittlung	Claas Vertriebsgesellschaft mbH	6 000
	242	Maschinenbau	Gustav Weeke Maschinenbau GmbH	5 500
Herzebrock- Clarholz	10	Elektrizitäts-, Gas-, Fernwärme- und Wasserversorgung	Vereinigte Gas- und Wasser- versorgung GmbH	12 000
	260 – 261, 269	Holzbearbeitung und -verarbeitung einschl. Reparatur	Gerhard Wonnemann GmbH	12 000
	275	Textilgewerbe	P. Baumhüter GmbH	10 000
Rietberg, Stadt	230 – 232, 234, 237 – 239	Eisen- und Stahlerzeugung und -gießerei sowie Stahlverformung	No-Sag Drahtfedern GmbH	21 313
Steinhagen	Rest 28/29	übriges Ernährungsgewerbe, Tabakverarbeitung	Gut Friedrichsruh Gebr. Nölke GmbH	5 942
		Zusammen	16 Gesellschaften	274 205

**Noch: 11. Gesellschaften mit beschränkter Haftung mit Stammkapital von 5 Millionen und mehr DM
am 31. 12. 1988 nach dem Sitz der Verwaltung und wirtschaftlicher Gliederung**

Sitz der Verwaltung der Gesellschaft	Syste- matik- Nr.	Wirtschaftliche Gliederung	Name der Gesellschaft	Stammkapital
				1 000 DM
noch: Regierungsbezirk Detmold				
Kreis Herford				
Bünde, Stadt	10	Elektrizitäts-, Gas-, Fernwärme- und Wasserversorgung	Energie- und Wasser- versorgung GmbH Bünde	10 370
	210	Herstellung von Kunststoffwaren	Revell Plastics GmbH	7 400
	227	Herstellung und Verarbeitung von Glas	Bünder Glas GmbH	9 575
	242	Maschinenbau	Imperial Werke GmbH Sidro Rohrbogen GmbH	6 000 7 000
Enger, Stadt	260 – 261, 269	Holzbearbeitung und -verarbeitung einschl. Reparatur	Puhlmann Verpackungs- gesellschaft m.b.H.	10 000
Herford, Stadt	10	Elektrizitäts-, Gas-, Fernwärme- und Wasserversorgung	Elektrizitätswerk Minden-Ravensberg GmbH Stadtwerke Herford GmbH	60 000 13 000
	256	Herstellung von EBM-Waren	Joh. Stieglmeyer & Co. GmbH	5 000
	276	Bekleidungsgewerbe	Lord Bekleidungswerke F. W. Brinkmann GmbH	10 000
	7941	Wohnungsunternehmen	Wohnbau Herford GmbH	6 000
	797	Beteiligungsgesellschaften (ohne Kapitalanlagegesellschaften)	Poggenpohl Holding GmbH	51 000
Hiddenhausen	10	Elektrizitäts-, Gas-, Fernwärme- und Wasserversorgung	Gas- und Wasserversorgung Hiddenhausen GmbH	7 000
Löhne, Stadt	210	Herstellung von Kunststoffwaren	ICI Polyurethane GmbH	30 500
		Zusammen	14 Gesellschaften	232 845
Kreis Höxter				
Bad Driburg, Stadt	200 – 201	chemische Industrie, Herstellung und Verarbeitung von Spalt- und Brutstoffen	Kohlensäurewerke C. G. Rommenhöller GmbH	5 000
	7893	Vermögensverwaltung (ohne Beteiligungsgesellschaften)	Rommenhöller Verwaltungs-GmbH	8 000
	797	Beteiligungsgesellschaften (ohne Kapitalanlagegesellschaften)	Rommenhöller Holding GmbH	20 000
	Rest 7	übrige Dienstleistungen	Bad Hermannsborn GmbH	5 000
Höxter, Stadt	21	Herstellung von Kunststoff- und Gummiwaren	Wentus Kunststoff GmbH	6 000
Warburg, Stadt	242	Maschinenbau	Stelzer Rührtechnik GmbH	6 000
		Zusammen	6 Gesellschaften	50 000
Kreis Lippe				
Bad Salzuflen, Stadt	10	Elektrizitäts-, Gas-, Fernwärme- und Wasserversorgung	Stadtwerke Bad Salzuflen GmbH	15 000
	240 – 241	Stahl- und Leichtmetallbau	Heinz Essmann GmbH	6 000
	40 – 42	Großhandel und Handelsvermittlung	Alba Moda Europa GmbH	10 000
Detmold, Stadt	10	Elektrizitäts-, Gas-, Fernwärme- und Wasserversorgung	Stadtwerke Detmold GmbH	17 000
	7945 – 7949	sonstiges Grundstücks- und Wohnungswesen	„Stern“-Vermögensverwaltungs- gesellschaft mbH	5 000
	797	Beteiligungsgesellschaften (ohne Kapitalanlagegesellschaften)	Helmut Giesdorf & Co. GmbH	6 100
Dörentrup	221 – 223, 226	Gewinnung und Verarbeitung von Steinen und Erden, Grobkeramik, Herstellung von Schleifmitteln	Dörentruper Sand- und Tonwerke GmbH	5 000

**Noch: 11. Gesellschaften mit beschränkter Haftung mit Stammkapital von 5 Millionen und mehr DM
am 31. 12. 1988 nach dem Sitz der Verwaltung und wirtschaftlicher Gliederung**

Sitz der Verwaltung der Gesellschaft	Systematik- Nr.	Wirtschaftliche Gliederung	Name der Gesellschaft	Stammkapital 1 000 DM
noch: Regierungsbezirk Detmold				
Noch: Kreis Lippe				
Lage, Stadt	10	Elektrizitäts-, Gas-, Fernwärme- und Wasserversorgung	Stadtwerke Lage GmbH	6 000
	210	Herstellung von Kunststoffwaren	Wavin Bastert GmbH	8 000
Lemgo, Stadt	10	Elektrizitäts-, Gas-, Fernwärme- und Wasserversorgung	Stadtwerke Lemgo GmbH	20 000
		Zusammen	10 Gesellschaften	98 100
Kreis Minden-Lübbecke				
Bad Oeynhausen, Stadt	10	Elektrizitäts-, Gas-, Fernwärme- und Wasserversorgung	Gasversorgung Westfalica GmbH	12 000
	242	Maschinenbau	Battenfeld Extrusionstechnik GmbH	17 000
	256	Herstellung von EBM-Waren	Fennel GmbH	10 000
Espelkamp, Stadt	242	Maschinenbau	ADP Automaten GmbH	5 000
	250, 2591	Elektrotechnik, Reparatur von Haushaltsgeräten	Harting Elektronik GmbH	8 000
Hüllhorst	40 – 42	Großhandel und Handelsvermittlung	Deutsche Wurlitzer GmbH	9 500
Lübbecke, Stadt	Rest 28/29	übriges Ernährungsgewerbe, Tabakverarbeitung	Dannemann Cigarrenfabrik GmbH	15 000
	40 – 42	Großhandel und Handelsvermittlung	Besta Eisen- und Stahlhandels- gesellschaft mbH	5 000
Minden, Stadt	10	Elektrizitäts-, Gas-, Fernwärme- und Wasserversorgung	Mindener Versorgungs- und Verkehrs-GmbH Stadtwerke Minden GmbH	8 000 13 950
	250, 2591	Elektrotechnik, Reparatur von Haushaltsgeräten	Schoppe & Faeser GmbH	11 200
	40 – 42	Großhandel und Handelsvermittlung	Edeka Handelsgesellschaft Minden-Hannover mbH Bauerngut Fleisch- und Wurstwaren GmbH	10 000 15 400
Porta Westfalica, Stadt	10	Elektrizitäts-, Gas-, Fernwärme- und Wasserversorgung	Gemeinschaftskraftwerk Weser GmbH	165 000
	200 – 201	chemische Industrie, Herstellung und Verarbeitung von Spalt- und Brutstoffen	Cordes & Co. GmbH	7 000
	242	Maschinenbau	DAL – Georg Rost & Söhne GmbH Armaturenfabrik	8 000
		Zusammen	16 Gesellschaften	320 050
Kreis Paderborn				
Büren, Stadt	230 – 232, 234, 237 – 239	Eisen- und Stahlerzeugung und -gießerei sowie Stahlverformung	Warstein Achsen GmbH	6 000
Paderborn, Stadt	10	Elektrizitäts-, Gas-, Fernwärme- und Wasserversorgung	Stadtwerke Paderborn GmbH	32 038
	242	Maschinenbau	Gebr. Lödige Maschinenbau- gesellschaft mbH	8 000
	43	Einzelhandel	Minipreis-Läden GmbH Textilhäuser F. Klingenthal GmbH	7 500 5 000
	797	Beteiligungsgesellschaften (ohne Kapitalanlagegesellschaften)	Beatrice (Deutschland) GmbH	10 000
	Rest 7	übrige Dienstleistungen	Nixdorf infratec GmbH	10 000

**Noch: 11. Gesellschaften mit beschränkter Haftung mit Stammkapital von 5 Millionen und mehr DM
am 31. 12. 1988 nach dem Sitz der Verwaltung und wirtschaftlicher Gliederung**

Sitz der Verwaltung der Gesellschaft	Syste- matik- Nr.	Wirtschaftliche Gliederung	Name der Gesellschaft	Stammkapital 1 000 DM
noch: Regierungsbezirk Detmold				
Noch: Kreis Paderborn				
Salzkotten, Stadt	40 – 42	Großhandel und Handelsvermittlung	Westfälische Textil-Gesellschaft Klingenthal & Co. mbH	6 250
	Rest 7	übrige Dienstleistungen	Nixdorf Computer Miete GmbH	12 000
		Zusammen	9 Gesellschaften	96 788
		Reg.-Bez. Detmold	100 Gesellschaften	1 537 914
Regierungsbezirk Arnsberg				
Kreisfreie Stadt Bochum	10	Elektrizitäts-, Gas-, Fernwärme- und Wasserversorgung	Stadtwerke Bochum GmbH Wasserbeschaffung Mittlere Ruhr GmbH	120 000 8 000
	111 – 118	übriger Bergbau	Wisoka GmbH	5 000
	200 – 201	chemische Industrie, Herstellung und Verarbeitung von Spalt- und Brutstoffen	Sigma Unitecta Farben GmbH	10 000
	221 – 223, 226	Gewinnung und Verarbeitung von Steinen und Erden, Grobkeramik, Herstellung von Schleifmitteln	Dr. C. Otto Feuerfest GmbH	17 000
	230 – 232, 234, 237 – 239	Eisen- und Stahlerzeugung und -gießerei sowie Stahlverformung	Vereinigte Schmiedewerke GmbH	210 000
	242	Maschinenbau	Gebr. Eickhoff Maschinenfabrik und Eisengießerei GmbH Jahnel-Kestermann Getriebewerke Bochum GmbH	80 000 10 000
	40 – 42	Großhandel und Handelsvermittlung	Fahrzeug-Werke Lueg GmbH Finkenholz Stahl und Eisen GmbH Krupp Stahl Vertriebsgesellschaft mbH TEG Techniker Elektro- Großhandel GmbH	30 000 5 000 10 000 5 000
	43	Einzelhandel	Kaufhaus Kortum GmbH WEDI Westdeutsche Discount- Handelsgesellschaft mbH	7 200 6 000
	7893	Vermögensverwaltung (ohne Beteiligungsgesellschaften)	Holding für Versorgung und Verkehr GmbH Bochum	95 000
	7941	Wohnungsunternehmen	Vereinigte Bochumer Wohnungs- gesellschaft mbH	12 858
	797	Beteiligungsgesellschaften (ohne Kapitalanlagegesellschaften)	Esser Verwaltungs-GmbH Norsk Hydro Beteiligungen Deutschland GmbH	20 000 6 000
	Rest 7	übrige Dienstleistungen	Dr. C. Otto & Comp. GmbH Still Otto GmbH	15 000 10 000
		Zusammen	20 Gesellschaften	682 058
Kreisfreie Stadt Dortmund	210	Herstellung von Kunststoffen	Brüggemann Frisolast GmbH	6 130
	221 – 223, 226	Gewinnung und Verarbeitung von Steinen und Erden, Grobkeramik, Herstellung von Schleifmitteln	Deutsche Perlite GmbH Readymix Hüttenzement GmbH	5 000 20 000
	242	Maschinenbau	Century II GmbH Mobilkrane Haniel & Lueg GmbH Harnischfeger GmbH Friedrich Uhde GmbH	12 000 10 000 22 000 75 000
	265 – 268	Papier- und Pappeverarbeitung, Druckerei, Vervielfältigung	Fritz Busche Druckerei-GmbH	7 000
	293	Brauerei, Mälzerei	Brauerei Thier GmbH	8 000
	Rest 28/29	übriges Ernährungsgewerbe, Tabakverarbeitung	EURO-COOP Schokoladen- und Zuckerwarenfabrik GmbH	8 000

**Noch: 11. Gesellschaften mit beschränkter Haftung mit Stammkapital von 5 Millionen und mehr DM
am 31. 12. 1988 nach dem Sitz der Verwaltung und wirtschaftlicher Gliederung**

Sitz der Verwaltung der Gesellschaft	Systematik- Nr.	Wirtschaftliche Gliederung	Name der Gesellschaft	Stammkapital 1 000 DM
noch: Regierungsbezirk Arnsberg				
Noch: Kreisfreie Stadt Dortmund	3	Baugewerbe	Deilmann-Haniel GmbH Wix & Liesenhoff GmbH	65 000 11 000
	40 – 42	Großhandel und Handelsvermittlung	Brüggmann GmbH Friedrich Rottmann GmbH Hoesch Rohstoff GmbH	6 538 6 000 6 000
	5115	Eisenbahnen (ohne Deutsche Bundesbahn)	Dortmunder Eisenbahn GmbH	40 000
	Rest 5	übriger Verkehr und Nachrichtenübermittlung	Flughafen Dortmund GmbH RFG Regionalflug GmbH	35 500 5 000
	7893	Vermögensverwaltung (ohne Beteiligungsgesellschaften)	GEV Gesellschaft für Energie- und Versorgungswerte mbH	110 000
	7941	Wohnungsunternehmen	DOGEWO-Dortmunder Gemeinnützige Wohnungsgesellschaft mbH Hoesch Wohnungsgesellschaft mbH Ruhr-Lippe-Siedlungs- gesellschaft mbH	20 000 25 000 9 300
	797	Beteiligungsgesellschaften (ohne Kapitalanlagegesellschaften)	BGE Beteiligungs-Gesellschaft für Energieunternehmen mbH Kommunale Energie-Beteiligungs- gesellschaft mbH Perlite-Beteiligungsgesellschaft mbH Wilo-Werk GmbH	93 270 7 056 24 000 5 250
	Rest 7	übrige Dienstleistungen	m.b.p Software & Systems GmbH	5 000
		Zusammen	27 Gesellschaften	647 044
Kreisfreie Stadt Hagen	10	Elektrizitäts-, Gas-, Fernwärme- und Wasserversorgung	Elektromark-Pumpspeicher GmbH	73 000
	230 – 232, 234, 237 – 239	Eisen- und Stahlerzeugung und -gießerei sowie Stahlverformung	Friedr. Gustav Theis, Kaltwalzwerke GmbH Schöneweiss & Co. G.m.b.H. Westfalenstahl Kalt- und Profilwalzwerk GmbH	20 000 6 540 5 000
	242	Maschinenbau	WESTFA, Westfälische Apparatebau- und -vertriebsgesellschaft mbH	8 596
	250, 2591	Elektrotechnik, Reparatur von Haushaltsgeräten	HELIN Hagener Elektrizitäts- Industrie-GmbH RXS Schrumpftechnik- Garnituren GmbH	5 000 20 000
	256	Herstellung von EBM-Waren	Wippermann jr. GmbH	5 000
	Rest 28/29	übriges Ernährungsgewerbe, Tabakverarbeitung	Brandt Zwieback Biskuits GmbH	20 000
	43	Einzelhandel	Drogerie Markt Fuchs GmbH Er + Sie Parfümerie GmbH Hussel Süßwarenfachgeschäfte GmbH Kaufpark-Disko Vertriebs-GmbH Mode Nizza GmbH Montanus Aktuell GmbH Parfümerie Douglas GmbH Weiss GmbH Fachgeschäft für Schmuck und Uhren	12 000 7 500 7 000 12 000 5 000 8 100 39 750 15 000
	7893	Vermögensverwaltung (ohne Beteiligungsgesellschaften)	Karl-August Schmacke GmbH	8 000
	797	Beteiligungsgesellschaften (ohne Kapitalanlagegesellschaften)	Hagener Versorgungs- und Verkehrsgesellschaft mbH SHG-Strahlenchemie Holding GmbH	135 000 27 500
	Rest 7	übrige Dienstleistungen	ELEKTROMARK – Umweltschutz- gesellschaft mbH	18 700
		Zusammen	21 Gesellschaften	458 686

**Noch: 11. Gesellschaften mit beschränkter Haftung mit Stammkapital von 5 Millionen und mehr DM
am 31. 12. 1988 nach dem Sitz der Verwaltung und wirtschaftlicher Gliederung**

Sitz der Verwaltung der Gesellschaft	Syste- matik- Nr.	Wirtschaftliche Gliederung	Name der Gesellschaft	Stammkapital 1 000 DM
noch: Regierungsbezirk Arnsberg				
Kreisfreie Stadt Hamm	10	Elektrizitäts-, Gas-, Fernwärme- und Wasserversorgung	Energie- und Wasserversorgung Hamm GmbH HOCHTEMPERATUR-KERNKRAFT- WERK GmbH (HKG) Gemeinsames Europäisches Unternehmen Stadtwerke Hamm GmbH	27 000 90 000 30 000
	242	Maschinenbau	Maschinenfabrik Scharf GmbH	25 000
	7945 – 7949	sonstiges Grundstücks- und Wohnungswesen	Westfälische Drahtindustrie Grundstücksverwaltungs- gesellschaft mbH	35 000
	797	Beteiligungsgesellschaften (ohne Kapitalanlagegesellschaften)	Corona-Vermittlungs- und Beteiligungsgesellschaft mbH Westfälische Drahtindustrie GmbH	10 000 6 000
		Zusammen	7 Gesellschaften	223 000
Kreisfreie Stadt Herne	10	Elektrizitäts-, Gas-, Fernwärme- und Wasserversorgung	Herner Versorgungs- und Nahverkehrsgesellschaft mbH Wasserversorgung Herne GmbH	29 350 6 187
	200 – 201	chemische Industrie, Herstellung und Verarbeitung von Spalt- und Brutstoffen	Chemische Betriebe Pluto GmbH	9 000
	242	Maschinenbau	Flottmann-Werke GmbH Friedr. Wilhelm Schwing GmbH	5 400 30 000
	3	Baugewerbe	Bauunternehmung E. Heitkamp GmbH	25 000
	5115	Eisenbahnen (ohne Deutsche Bundesbahn)	Wanne-Herner Eisenbahn und Hafen GmbH	5 000
	7941	Wohnungsunternehmen	Vestische Wohnungsgesellschaft mbH	8 753
	7945 – 7949	sonstiges Grundstücks- und Wohnungswesen	Grundstücksverwaltungsgesellschaft Schloßstraße 30 mbH	5 700
		Zusammen	9 Gesellschaften	124 390
Ennepe-Ruhr-Kreis				
Ennepetal, Stadt	256	Herstellung von EBM-Waren	Alfred Thun & Co GmbH	8 040
	40 – 42	Großhandel und Handelsvermittlung	Thun Handel GmbH	6 000
Gevelsberg, Stadt	230 – 232, 234, 237 – 239	Eisen- und Stahlerzeugung und -gießerei sowie Stahlverformung	H. D. Eichelberg & Co. GmbH	8 000
	240 – 241	Stahl- und Leichtmetallbau	Recozell-Anke Plast GmbH	6 150
	7893	Vermögensverwaltung (ohne Beteiligungsgesellschaften)	Kreffth GmbH	5 100
Hattingen, Stadt	10	Elektrizitäts-, Gas-, Fernwärme- und Wasserversorgung	Gemeinschaftswerk Hattingen GmbH	8 000
	43	Einzelhandel	Heinr. Hill GmbH	20 000

**Noch: 11. Gesellschaften mit beschränkter Haftung mit Stammkapital von 5 Millionen und mehr DM
am 31. 12. 1988 nach dem Sitz der Verwaltung und wirtschaftlicher Gliederung**

Sitz der Verwaltung der Gesellschaft	Syste- matik- Nr.	Wirtschaftliche Gliederung	Name der Gesellschaft	Stammkapital 1 000 DM
noch: Regierungsbezirk Arnsberg				
Noch: Ennepe-Ruhr-Kreis				
Schwelm, Stadt	797	Beteiligungsgesellschaften (ohne Kapitalanlagegesellschaften)	Schwelm Verwaltungs-GmbH Alfa Verwaltungs- und Beteiligungsgesellschaft mbH	18 000 16 280
Sprockhövel, Stadt	40 – 42	Großhandel und Handelsvermittlung	Terno Handels- und Service GmbH	12 500
Wetter (Ruhr), Stadt	242	Maschinenbau	Taprogge Gesellschaft mbH	20 000
Witten, Stadt	10	Elektrizitäts-, Gas-, Fernwärme- und Wasserversorgung	Stadtwerke Witten GmbH	35 000
	200 – 201	chemische Industrie, Herstellung und Verarbeitung von Spalt- und Brutstoffen	ARDEX-CHEMIE GMBH	5 000
	230 – 232, 234, 237 – 239	Eisen- und Stahlerzeugung und -gießerei sowie Stahlverformung	Lunke & Sohn GmbH	7 500
	242	Maschinenbau	Lohmann & Stolterfoht GmbH	10 000
	250, 2591	Elektrotechnik, Reparatur von Haushaltsgeräten	Wickmann-Werke GmbH	6 000
		Zusammen	16 Gesellschaften	191 570
Hochsauerlandkreis				
Arnsberg, Stadt	230 – 232, 234, 237 – 239	Eisen- und Stahlerzeugung und -gießerei sowie Stahlverformung	Heinrich Desch GmbH	5 000
	242	Maschinenbau	Metallwerke Neheim Göke & Co. GmbH	6 000
	250, 2591	Elektrotechnik, Reparatur von Haushaltsgeräten	Thorn Licht GmbH	37 194
Schmallenberg, Stadt	275	Textilgewerbe	Falke Garne GmbH	9 000
		Zusammen	4 Gesellschaften	57 194
Märkischer Kreis				
Altena, Stadt	230 – 232, 234, 237 – 239	Eisen- und Stahlerzeugung und -gießerei sowie Stahlverformung	Walzwerke Einsal GmbH	7 500
Halver, Stadt	256	Herstellung von EBM-Waren	Märkisches Werk GmbH	5 000
Hemer, Stadt	10	Elektrizitäts-, Gas-, Fernwärme- und Wasserversorgung	Stadtwerke Hemer GmbH	8 000
	230 – 232, 234, 237 – 239	Eisen- und Stahlerzeugung und -gießerei sowie Stahlverformung	Sprint Metal Edelstahl- ziehereien GmbH	10 000
	40 – 42	Großhandel und Handelsvermittlung	Sprint-Metal GmbH	6 420
	797	Beteiligungsgesellschaften (ohne Kapitalanlagegesellschaften)	Grohe Handelsgesellschaft mbH	23 800

**Noch: 11. Gesellschaften mit beschränkter Haftung mit Stammkapital von 5 Millionen und mehr DM
am 31. 12. 1988 nach dem Sitz der Verwaltung und wirtschaftlicher Gliederung**

Sitz der Verwaltung der Gesellschaft	Syste- matik- Nr.	Wirtschaftliche Gliederung	Name der Gesellschaft	Stammkapital
				1 000 DM
noch: Regierungsbezirk Arnsberg				
Noch: Märkischer Kreis				
Iserlohn, Stadt	10	Elektrizitäts-, Gas-, Fernwärme- und Wasserversorgung	Stadtwerke Iserlohn GmbH	33 000
	230 – 232, 234, 237 – 239	Eisen- und Stahlerzeugung und -gießerei sowie Stahlverformung	FHS Stahlverformung GmbH Schmerbeck & Kuhlmann Drahtwerk GmbH	19 000 7 000
	7941	Wohnungsunternehmen	Iserlohner Gemeinnützige Wohnungsgesellschaft mbH	5 450
Lüdenscheid, Stadt	10	Elektrizitäts-, Gas-, Fernwärme- und Wasserversorgung	Stadtwerke Lüdenscheid GmbH	50 000
	233, 236	NE-Metallerzeugung und -gießerei	Busch-Jaeger Lüdenscheider Metallwerk GmbH	12 000
	250, 2591	Elektrotechnik, Reparatur von Haushaltsgeräten	ERCO-Leuchten	10 000
	512	Straßenverkehr, Parkplätze und -häuser	MVG Märkische Verkehrs- gesellschaft GmbH	10 582
	7893	Vermögensverwaltung (ohne Beteiligungsgesellschaften)	MKG Märkische Kommunale Wirtschafts-GmbH	28 729
Meinerzhagen, Stadt	242	Maschinenbau	Battenfeld GmbH	65 000
Menden (Sauerland), Stadt	10	Elektrizitäts-, Gas-, Fernwärme- und Wasserversorgung	Stadtwerke Menden GmbH	17 000
Plettenberg, Stadt	230 – 232, 234, 237 – 239	Eisen- und Stahlerzeugung und -gießerei sowie Stahlverformung	Kaltwalzwerk Brockhaus GmbH	9 000
	40 – 42	Großhandel und Handelsvermittlung	plettac GmbH	10 000
Werdohl, Stadt	230 – 232, 234, 237 – 239	Eisen- und Stahlerzeugung und -gießerei sowie Stahlverformung	Krupp Brüninghaus GmbH	7 140
	250, 2591	Elektrotechnik, Reparatur von Haushaltsgeräten	Vossloh Werke GmbH	10 800
		Zusammen	21 Gesellschaften	355 421
Kreis Olpe				
Attendorn, Stadt	10	Elektrizitäts-, Gas-, Fernwärme- und Wasserversorgung	Stadtwerke Attendorn GmbH	5 000
	242	Maschinenbau	Muhr und Bender Maschinenbau GmbH	10 000
	260 – 261, 269	Holzbearbeitung und -verarbeitung einschl. Reparatur	Blefa-Felser GmbH	6 200
Drolshagen, Stadt	Rest 7	übrige Dienstleistungen	Ing. G. Klemm, Bohrtechnik GmbH	5 000
Olpe, Stadt	10	Elektrizitäts-, Gas-, Fernwärme- und Wasserversorgung	Stadtwerke Olpe GmbH	7 800
Wenden	242	Maschinenbau	Apparatebau Rothemühle Brandt & Kritzler GmbH	10 000
	250, 2591	Elektrotechnik, Reparatur von Haushaltsgeräten	Elektro Mechanik GmbH	6 000
		Zusammen	7 Gesellschaften	50 000

**Noch: 11. Gesellschaften mit beschränkter Haftung mit Stammkapital von 5 Millionen und mehr DM
am 31. 12. 1988 nach dem Sitz der Verwaltung und wirtschaftlicher Gliederung**

Sitz der Verwaltung der Gesellschaft	Systematik- Nr.	Wirtschaftliche Gliederung	Name der Gesellschaft	Stammkapital 1 000 DM
noch: Regierungsbezirk Arnsberg				
Kreis Siegen-Wittgenstein				
Bad Berleburg, Stadt	230 – 232, 234, 237 – 239	Eisen- und Stahlerzeugung und -gießerei sowie Stahlverformung	Luwa Berleburg GmbH	8 000
Burbach	242	Maschinenbau	INGERSOLL Maschinen und Werkzeuge GmbH Waldrich Siegen Werkzeugmaschinen GmbH	18 000 13 000
Kreuztal, Stadt	242	Maschinenbau	Achenbach Buschhütten GmbH	10 000
	256	Herstellung von EBM-Waren	Eisenbau Krämer GmbH	5 000
	797	Beteiligungsgesellschaften (ohne Kapitalanlagegesellschaften)	Otto Beteiligungs- und Verwaltungs-GmbH	18 200
	Rest 7	übrige Dienstleistungen	Blefa GmbH	9 000
Netphen	230 – 232, 234, 237 – 239	Eisen- und Stahlerzeugung und -gießerei sowie Stahlverformung	WALZEN IRLE GMBH	14 000
	242	Maschinenbau	SIEMAG Siegerner Maschinenbau GmbH SIEMAG transplan GmbH	7 050 6 000
	256	Herstellung von EBM-Waren	Fischer Profil GmbH Dach- und Wandprofilwerk König & Co GmbH	20 000 10 000
	797	Beteiligungsgesellschaften (ohne Kapitalanlagegesellschaften)	Irlé Deuz GmbH	12 000
	Rest 7	übrige Dienstleistungen	SIEMAG Verwaltungs-GmbH	8 251
Neunkirchen	240 – 241	Stahl- und Leichtmetallbau	Schäfer-Werke GmbH	10 000
	256	Herstellung von EBM-Waren	Fritz Schäfer GmbH Schäfer Heiztechnik GmbH	10 000 5 000
	40 – 42	Großhandel und Handelsvermittlung	Eisen- und Metallhandel GmbH	5 000
	797	Beteiligungsgesellschaften (ohne Kapitalanlagegesellschaften)	SSI Schäfer Holding International GmbH	10 000
Siegen, Stadt	10	Elektrizitäts-, Gas-, Fernwärme- und Wasserversorgung	Siegerner Versorgungsbetriebe GmbH	31 650
	210	Herstellung von Kunststoffwaren	Elektrolux Siegen GmbH	6 700
	230 – 232, 234, 237 – 239	Eisen- und Stahlerzeugung und -gießerei sowie Stahlverformung	Boschgotthardshütte O. Breyer GmbH BSR Berg-Spezialrohr GmbH Electrolux Constructor GmbH Gontermann-Peipers GmbH Röhrenwerk Gebr. Fuchs GmbH	5 000 5 500 12 260 40 000 10 000
	252 – 254, 2594 – 2597	Feinmechanik, Optik, Herstellung von Uhren einschl. Reparatur	Meteor-Siegen Apparatebau Paul Schmeck GmbH	7 423
	256	Herstellung von EBM-Waren	BERGROHR GMBH	30 000
	40 – 42	Großhandel und Handelsvermittlung	Elektrolux Vertriebs-GmbH	7 000
	7893	Vermögensverwaltung (ohne Beteiligungsgesellschaften)	Peipers Verwaltungsgesellschaft mbH	6 320
	7941	Wohnungsunternehmen	SIS Immobiliengesellschaft mbH	10 000
	797	Beteiligungsgesellschaften (ohne Kapitalanlagegesellschaften)	Electrolux Beteiligungs-GmbH	25 000
	Rest 7	übrige Dienstleistungen	Electrolux Finanz- und Service-GmbH St. Marien-Krankenhaus Siegen Gem. GmbH	25 000 5 000
		Zusammen	34 Gesellschaften	425 354

**Noch: 11. Gesellschaften mit beschränkter Haftung mit Stammkapital von 5 Millionen und mehr DM
am 31. 12. 1988 nach dem Sitz der Verwaltung und wirtschaftlicher Gliederung**

Sitz der Verwaltung der Gesellschaft	Syste- matik- Nr.	Wirtschaftliche Gliederung	Name der Gesellschaft	Stammkapital
				1 000 DM
noch: Regierungsbezirk Arnsberg				
Kreis Soest				
Erwitte, Stadt	10	Elektrizitäts-, Gas-, Fernwärme- und Wasserversorgung	Lörmecke-Wasserwerk GmbH	7 144
	242	Maschinenbau	Theodor Heimeier Metallwerk GmbH	14 000
Lippstadt, Stadt	10	Elektrizitäts-, Gas-, Fernwärme- und Wasserversorgung	Stadtwerke Lippstadt GmbH	8 000
	5115	Eisenbahnen (ohne Deutsche Bundesbahn)	Westfälische Landes- Eisenbahn GmbH	8 183
	797	Beteiligungsgesellschaften (ohne Kapitalanlagegesellschaften)	Privat-Brauereien Nies GmbH	16 000
Soest, Stadt	10	Elektrizitäts-, Gas-, Fernwärme- und Wasserversorgung	Stadtwerke Soest GmbH	11 790
	512	Straßenverkehr, Parkplätze und -häuser	Regionalverkehr Ruhr-Lippe GmbH	12 050
Werl, Stadt	242	Maschinenbau	STANDARD METALLWERKE GmbH	5 000
Wickede (Ruhr)	230 – 232, 234, 237 – 239	Eisen- und Stahlerzeugung und -gießerei sowie Stahlverformung	Wickeder Eisen- und Stahlwerk GmbH	15 300
		Zusammen	9 Gesellschaften	97 467
Kreis Unna				
Bergkamen, Stadt	210	Herstellung von Kunststoffwaren	Schering Solvay Duromer GmbH	13 000
Fröndenberg, Stadt	244 – 245, 247 – 248, 2491	Straßen-, Schienen-, Luft- und Raumfahrzeugbau einschl. Reparatur	Union Sils van de Loo & Co GmbH	17 000
Holzwickede	40 – 42	Großhandel und Handelsvermittlung	Elektroböhmer GmbH	6 600
Kamen, Stadt	40 – 42	Großhandel und Handelsvermittlung	Gebrauchsgüter-Zentrum Kamen GmbH	7 000
			Kamener Feinkosthandel und Beteiligungsverwaltung von Delikatessgeschäften mbH	32 000
	512	Straßenverkehr, Parkplätze und -häuser	Verkehrsgesellschaft Kreis Unna mbH	6 552
Lünen, Stadt	10	Elektrizitäts-, Gas-, Fernwärme- und Wasserversorgung	Stadtwerke Lünen GmbH	46 000
	221 – 223, 226	Gewinnung und Verarbeitung von Steinen und Erden, Grobkeramik, Herstellung von Schleifmitteln	Salzschlacke Entsorgungs- gesellschaft Lünen mbH	7 900
	227	Herstellung und Verarbeitung von Glas	Lüner Glashüttenwerke GmbH vormals Schulze-Berge und Schulz	7 000
	242	Maschinenbau	Gewerkschaft Eisenhütte Westfalia GmbH	50 000
	513 – 514	Binnen-, See- und Küstenschifffahrt, Binnen- und Seehäfen	Stadthafen Lünen GmbH	12 000
	65	mit dem Kredit- und Versicherungsgewerbe verbundene Tätigkeiten	Westfalia Finanzierungs- und Investitionsgesellschaft mbH	32 000

**Noch: 11. Gesellschaften mit beschränkter Haftung mit Stammkapital von 5 Millionen und mehr DM
am 31. 12. 1988 nach dem Sitz der Verwaltung und wirtschaftlicher Gliederung**

Sitz der Verwaltung der Gesellschaft	Syste- matik- Nr.	Wirtschaftliche Gliederung	Name der Gesellschaft	Stammkapital
				1 000 DM
noch: Regierungsbezirk Arnsberg				
Noch: Kreis Unna				
Schwerte, Stadt	10	Elektrizitäts-, Gas-, Fernwärme- und Wasserversorgung	Stadtwerke Schwerte GmbH	7 300
Selm, Stadt	3	Baugewerbe	CEAG Verfahrenstechnik GmbH	5 000
Unna, Stadt	200 – 201	chemische Industrie, Herstellung und Verarbeitung von Spalt- und Brutstoffen	Ceresit International GmbH Ceresit GmbH	6 000 30 000
	230 – 232, 234, 237 – 239	Eisen- und Stahlerzeugung und -gießerei sowie Stahlverformung	Westig GmbH	9 100
	242	Maschinenbau	APV Rosista GmbH MASCHINENFABRIK STROMAG GMBH	6 000 9 450
	7941	Wohnungsunternehmen	Unnaer Kreis-Bau- und Siedlungs-GmbH	5 000
	7945 – 7949	sonstiges Grundstücks- und Wohnungswesen	Juris GmbH	5 000
	Rest 7	übrige Dienstleistungen	Wirtschaftsförderungsgesellschaft für den Kreis Unna mbH	5 928
	40 – 42	Großhandel und Handelsvermittlung	Icopal GmbH	6 870
	Rest 5	übriger Verkehr und Nachrichtenübermittlung	IKEA Lager und Service GmbH	15 000
		Zusammen	24 Gesellschaften	347 700
		Reg.-Bez. Arnsberg	199 Gesellschaften	3 659 884
		Nordrhein-Westfalen	1 291 Gesellschaften	32 546 242

**Vergleichbare Bilanzen
Gewinn- und Verlustrechnungen**

12. Vergleichbare*) Bilanzen von 104 Aktiengesellschaften und Kommanditgesellschaften

Systematik-Nr.	Wirtschaftliche Gliederung	Jahr	Erfasste Abschlüsse	ausstehende Einlagen auf das Grundkapital	immaterielle Vermögensgegenstände	Sachanlagen	
						zusammen	dar
			Anzahl				Grundstücke und Gebäude
1	Energie- und Wasserversorgung, Bergbau	1986	30	2 424	816 287	34 780 121	9 920 872
		1987	30	5 000	484 486	36 095 953	10 121 522
10	Elektrizitäts-, Gas-, Fernwärme- und Wasserversorgung	1986	27	2 424	779 641	23 325 080	4 170 901
		1987	27	5 000	447 156	24 865 131	4 254 586
11	Bergbau	1986	3	—	36 646	11 455 041	5 749 971
		1987	3	—	37 330	11 230 822	5 866 936
2	Verarbeitendes Gewerbe	1986	72	—	45 522	11 477 358	4 117 918
		1987	72	3 500	68 428	11 512 949	4 045 110
20	Chemische Industrie usw., Mineralölverarbeitung	1986	6	—	1 489	1 377 360	321 496
		1987	6	—	1 918	1 328 613	335 996
21	Herstellung von Kunststoff- und Gummiwaren	1986	4	—	392	148 606	57 718
		1987	4	—	694	178 586	62 271
22	Gewinnung und Verarbeitung von Steinen und Erden; Feinkeramik, Glasgewerbe	1986	4	—	168	214 838	123 434
		1987	4	—	309	193 878	116 348
23	Metallerzeugung und -bearbeitung	1986	15	—	14 787	6 891 754	2 484 137
		1987	15	3 500	14 585	6 720 101	2 430 902
24	Stahl-, Maschinen- und Fahrzeugbau; Herstellung von ADV-Einrichtungen	1986	18	—	6 574	1 315 497	596 891
		1987	18	—	14 823	1 490 862	567 719
25	Elektrotechnik, Feinmechanik, Optik; Herstellung von EBM-Waren usw.	1986	8	—	1 342	314 549	138 099
		1987	8	—	2 859	304 582	122 302
26	Holz-, Papier- und Druckgewerbe	1986	5	—	3 272	1 023 774	319 670
		1987	5	—	8 679	1 099 802	337 340
27	Leder-, Textil- und Bekleidungs-gewerbe	1986	4	—	895	44 249	20 314
		1987	4	—	1 166	44 751	19 142
28/29	Ernährungsgewerbe, Tabak-verarbeitung	1986	8	—	16 603	146 731	56 159
		1987	8	—	23 395	151 774	53 090
3	Baugewerbe	1986	2	—	315	522 504	261 909
		1987	2	—	221	492 965	293 476
1 – 3	Produzierendes Gewerbe insgesamt	1986	104	2 424	862 124	46 779 983	14 300 699
		1987	104	8 500	553 135	48 101 867	14 460 108

*) Die Zahlen der Jahre 1986 und 1987 sind aufgrund des Inkrafttretens des Bilanzrichtliniengesetzes zum 1. Januar 1987 nur mit Einschränkungen vergleichbar. Die

auf Aktien des Produzierenden Gewerbes 1986 und 1987 nach wirtschaftlicher Gliederung

Aktiva							Systematik-Nr.
Anlagevermögen				Umlaufvermögen			
	Finanzanlagen		zusammen	Vorräte			
unter	zusammen	darunter Anteile an verbundenen Unternehmen		zusammen	darunter		
technische Anlagen und Maschinen					Roh-, Hilfs- und Betriebsstoffe	unfertige Erzeugnisse und Leistungen	
1 000 DM							
20 766 635	9 806 123	4 147 114	45 402 531	6 083 959	3 630 498	107 194	1
20 412 173	10 892 866	4 276 854	47 473 305	6 038 108	3 359 478	146 028	
15 982 113	7 311 805	2 764 618	31 416 526	3 809 183	3 323 545	69 628	10
15 972 847	7 497 558	2 831 313	32 809 845	3 551 678	3 072 613	115 247	
4 784 522	2 494 318	1 382 496	13 986 005	2 274 776	306 953	37 566	11
4 439 326	3 395 308	1 445 541	14 663 460	2 486 430	286 865	30 781	
5 645 762	6 543 463	4 937 197	18 066 343	9 289 147	2 251 875	4 791 302	2
5 759 727	6 565 918	5 184 275	18 147 295	8 980 339	2 191 320	4 744 115	
865 643	531 817	277 337	1 910 666	779 053	245 295	156 909	20
805 910	545 368	283 571	1 875 899	742 548	243 233	162 522	
60 855	31 509	28 965	180 507	117 295	32 433	45 448	21
70 885	56 349	53 653	235 629	127 842	35 327	50 258	
70 826	65 975	36 256	280 981	71 323	26 803	11 980	22
61 100	66 058	36 330	260 245	66 841	24 382	10 762	
3 481 988	4 261 984	3 228 545	11 168 525	2 916 801	816 379	1 267 968	23
3 536 587	4 259 006	3 514 431	10 993 692	2 664 650	818 038	1 155 466	
429 071	1 132 378	966 050	2 454 449	4 068 331	629 142	2 957 428	24
594 682	1 098 235	885 057	2 603 920	4 029 414	553 739	2 996 620	
103 861	37 549	27 703	353 440	489 941	129 110	190 813	25
99 567	42 928	32 158	350 369	520 522	139 264	185 337	
575 460	266 582	229 127	1 293 628	669 219	309 226	122 791	26
526 389	264 893	227 875	1 373 374	655 110	311 101	141 229	
18 524	8 786	7 769	53 930	65 952	14 416	22 321	27
18 154	17 435	13 401	63 352	62 562	14 741	23 327	
39 534	206 883	135 445	370 217	111 232	49 071	15 644	28/29
46 453	215 646	137 799	390 815	110 850	51 495	18 594	
198 061	766 075	44 805	1 288 894	1 845 345	61 481	1 770 534	3
158 357	742 018	45 965	1 235 204	1 693 987	31 794	1 653 961	
26 610 458	17 115 661	9 129 116	64 757 768	17 218 451	5 943 854	6 669 030	1 – 3
26 330 257	18 200 802	9 507 094	66 855 804	16 712 434	5 582 592	6 544 104	

Werte für das Jahr 1986 wurden zum Teil geschätzt.

Noch: 12. Vergleichbare*) Bilanzen von 104 Aktiengesellschaften und Kommanditgesellschaften

Systematik-Nr.	Wirtschaftliche Gliederung	Jahr	noch: Umlaufvermögen		
			Forderungen und sonstige Vermögensgegenstände		
			zusammen	darunter	
				Forderungen aus Lieferungen und Leistungen	Forderungen gegen verbundene Unternehmen
1	Energie- und Wasserversorgung, Bergbau	1986	16 043 275	5 393 507	2 607 197
		1987	16 068 585	5 304 844	2 237 069
10	Elektrizitäts-, Gas-, Fernwärme- und Wasserversorgung	1986	10 667 702	4 593 450	964 179
		1987	10 789 099	4 433 225	982 829
11	Bergbau	1986	5 375 573	800 057	1 643 018
		1987	5 279 486	871 619	1 254 240
2	Verarbeitendes Gewerbe	1986	11 401 483	4 926 394	5 274 139
		1987	11 541 146	4 335 418	5 854 340
20	Chemische Industrie usw., Mineralölverarbeitung	1986	879 747	504 508	316 129
		1987	891 048	525 040	296 769
21	Herstellung von Kunststoff- und Gummiwaren	1986	144 920	118 437	17 383
		1987	165 761	120 638	33 888
22	Gewinnung und Verarbeitung von Steinen und Erden; Feinkeramik, Glasgewerbe	1986	72 395	30 658	34 662
		1987	74 504	27 284	40 674
23	Metallerzeugung und -bearbeitung	1986	5 961 217	1 461 573	3 759 394
		1987	6 227 167	1 371 149	4 049 182
24	Stahl-, Maschinen- und Fahrzeugbau; Herstellung von ADV-Einrichtungen	1986	3 049 755	1 864 208	937 435
		1987	2 953 018	1 459 397	1 154 378
25	Elektrotechnik, Feinmechanik, Optik; Herstellung von EBM-Waren usw.	1986	516 094	377 435	111 998
		1987	461 515	285 192	144 507
26	Holz-, Papier- und Druckgewerbe	1986	540 921	437 907	41 247
		1987	574 949	432 420	84 260
27	Leder-, Textil- und Bekleidungs-gewerbe	1986	38 029	32 233	126
		1987	30 429	24 356	3 268
28/29	Ernährungsgewerbe, Tabak-verarbeitung	1986	198 405	99 435	55 765
		1987	162 755	89 942	47 414
3	Baugewerbe	1986	1 216 622	789 526	253 024
		1987	1 147 197	769 199	214 488
1 – 3	Produzierendes Gewerbe insgesamt	1986	28 661 380	11 109 427	8 134 360
		1987	28 756 928	10 409 461	8 305 897

auf Aktien des Produzierenden Gewerbes 1986 und 1987 nach wirtschaftlicher Gliederung

Noch: Aktiva					Bilanzsumme	Systematik-Nr.
Wertpapiere	flüssige Mittel	zusammen	Rechnungsabgrenzungsposten	nicht durch Eigenkapital gedeckter Fehlbetrag		
1 000 DM						
1 742 016	1 835 278	25 704 528	233 827	—	71 343 310	1
1 623 250	1 988 624	25 718 567	228 717	—	73 425 589	
969 287	1 753 332	17 199 504	184 695	—	48 803 149	10
1 204 086	1 825 269	17 370 132	178 107	—	50 363 084	
772 729	81 946	8 505 024	49 132	—	22 540 161	11
419 164	163 903	8 348 435	50 610	—	23 062 505	
606 270	2 269 721	23 566 621	105 996	—	41 738 960	2
353 826	2 502 058	23 377 369	93 105	15 629	41 636 898	
1 851	125 769	1 786 420	3 119	—	3 700 205	20
13 401	138 703	1 785 700	3 427	—	3 665 026	
16	28 508	290 739	492	—	471 738	21
16	6 337	299 956	437	15 629	551 651	
2 001	63 091	208 810	295	—	490 086	22
3 034	108 250	252 629	306	—	513 180	
423 958	1 323 423	10 625 399	83 843	—	21 877 767	23
159 576	1 636 927	10 688 320	71 276	—	21 756 788	
54 191	520 697	7 692 974	12 632	—	10 160 055	24
63 587	441 082	7 487 101	14 041	—	10 105 062	
15 644	21 905	1 043 584	1 162	—	1 398 186	25
11 594	29 819	1 023 450	702	—	1 374 521	
94 875	110 925	1 415 940	1 311	—	2 710 879	26
94 868	69 743	1 394 670	899	—	2 768 943	
—	9 585	113 566	554	—	168 050	27
—	7 021	100 012	334	—	163 698	
13 734	65 818	389 189	2 588	—	761 994	28/29
7 750	64 176	345 531	1 683	—	738 029	
1 935 119	414 773	5 411 859	608	—	6 701 361	3
1 860 819	407 315	5 109 318	503	—	6 345 025	
4 283 405	4 519 772	54 683 008	340 431	—	119 783 631	1 – 3
3 837 895	4 897 997	54 205 254	322 325	15 629	121 407 512	

Noch: 12. Vergleichbare*) Bilanzen von 104 Aktiengesellschaften und Kommanditgesellschaften

Systematik-Nr.	Wirtschaftliche Gliederung	Jahr			
			Grundkapital	Genußschein-Kapital ¹⁾	Kapitalrücklage
1	Energie- und Wasserversorgung, Bergbau	1986	8 650 828	277 000	2 661 654
		1987	8 725 903	277 000	2 699 483
10	Elektrizitäts-, Gas-, Fernwärme- und Wasserversorgung	1986	7 466 325	—	2 396 622
		1987	7 541 400	—	2 434 451
11	Bergbau	1986	1 184 503	277 000	265 032
		1987	1 184 503	277 000	265 032
2	Verarbeitendes Gewerbe	1986	5 737 209	200	3 314 822
		1987	5 781 949	200	3 395 148
20	Chemische Industrie usw., Mineralölverarbeitung	1986	476 500	—	460 542
		1987	476 500	—	460 542
21	Herstellung von Kunststoff- und Gummiwaren	1986	57 000	—	2 350
		1987	63 000	—	2 350
22	Gewinnung und Verarbeitung von Steinen und Erden; Feinkeramik, Glasgewerbe	1986	113 786	—	670
		1987	113 786	—	670
23	Metallerzeugung und -bearbeitung	1986	3 090 114	—	1 905 866
		1987	3 094 254	—	1 921 962
24	Stahl-, Maschinen- und Fahrzeugbau; Herstellung von ADV-Einrichtungen	1986	1 200 667	200	514 154
		1987	1 232 667	200	573 184
25	Elektrotechnik, Feinmechanik, Optik; Herstellung von EBM-Waren usw.	1986	167 450	—	75 376
		1987	167 450	—	75 376
26	Holz-, Papier- und Druckgewerbe	1986	474 300	—	327 779
		1987	474 300	—	327 779
27	Leder-, Textil- und Bekleidungs-gewerbe	1986	29 292	—	606
		1987	29 292	—	606
28/29	Ernährungsgewerbe, Tabak-verarbeitung	1986	128 100	—	27 479
		1987	130 700	—	32 679
3	Baugewerbe	1986	255 125	—	34 331
		1987	300 250	—	88 481
1 – 3	Produzierendes Gewerbe insgesamt	1986	14 643 162	277 200	6 010 807
		1987	14 808 102	277 200	6 183 112

*) Anmerkung S. 96 – 1) einschl. Kapitaleinlagen persönlich haftender Gesellschafter – 2) ohne Rücklage für eigene Anteile und satzungsmäßige Rücklagen

auf Aktien des Produzierenden Gewerbes 1986 und 1987 nach wirtschaftlicher Gliederung

Passiva							Systematik-Nr.
Eigenkapital						Ertragszuschüsse	
Gewinnrücklagen			Bilanzgewinn	Bilanzverlust	zusammen		
zusammen	darunter						
	gesetzliche Rücklage	andere Gewinnrücklagen ²⁾					
1 000 DM							
5 023 422	195 935	4 827 453	891 000	142 057	17 361 847	3 050 669	1
5 580 549	197 178	5 383 306	1 103 760	144 897	18 241 798	3 028 990	
4 702 925	172 379	4 530 512	891 000	4 040	15 452 832	3 050 669	10
5 262 618	173 622	5 088 931	1 103 760	—	16 342 229	3 028 990	
320 497	23 556	296 941	—	138 017	1 909 015	—	11
317 931	23 556	294 375	—	144 897	1 899 569	—	
2 943 966	202 185	2 726 352	534 623	208 080	12 322 740	—	2
3 107 762	207 280	2 885 071	364 017	692 309	11 956 767	—	
226 215	8 228	217 987	17 590	—	1 180 847	—	20
235 179	8 228	226 951	17 714	—	1 189 935	—	
40 776	2 885	37 891	5 171	—	105 297	—	21
40 961	3 070	37 891	6 015	19 900	92 426	—	
62 631	10 836	51 795	20 737	—	197 824	—	22
77 714	10 919	66 795	27 347	—	219 517	—	
1 758 019	74 438	1 683 175	311 907	160 090	6 905 816	—	23
1 749 728	74 076	1 675 251	175 118	365 738	6 575 324	—	
491 699	69 209	422 477	123 948	8 509	2 322 159	—	24
525 167	69 774	455 393	84 404	285 000	2 130 622	—	
141 742	16 840	109 892	19 762	30 256	374 074	—	25
154 832	18 593	121 229	24 139	2 358	419 439	—	
128 481	11 306	117 175	16 628	6 817	940 371	—	26
214 541	14 177	200 364	17 661	19 313	1 014 968	—	
28 706	2 485	26 221	2 365	2 408	58 561	—	27
29 226	2 485	26 741	1 942	—	61 066	—	
65 697	5 958	59 739	16 515	—	237 791	—	28/29
80 414	5 958	74 456	9 677	—	253 470	—	
1 010 529	8 430	1 002 099	48 000	—	1 347 985	—	3
1 019 129	8 430	1 010 699	48 000	—	1 455 860	—	
8 977 917	406 550	8 555 904	1 473 623	350 137	31 032 572	3 050 669	1 – 3
9 707 440	412 888	9 279 076	1 515 777	837 206	31 654 425	3 028 990	

Noch: 12. Vergleichbare*) Bilanzen von 104 Aktiengesellschaften und Kommanditgesellschaften

Systematik-Nr.	Wirtschaftliche Gliederung	Jahr	Sonderposten mit Rücklageanteil	Rückstellungen		
				zusammen	darunter	
					Pensionsrückstellungen	Steuer-rückstellungen
1	Energie- und Wasserversorgung, Bergbau	1986	3 357 807	27 134 407	10 356 977	4 751 061
		1987	3 543 585	29 606 967	10 879 702	4 992 011
10	Elektrizitäts-, Gas-, Fernwärme- und Wasserversorgung	1986	1 988 813	13 640 259	6 156 739	4 526 489
		1987	2 200 102	14 938 923	6 476 305	4 744 890
11	Bergbau	1986	1 368 994	13 494 148	4 200 238	224 572
		1987	1 343 483	14 668 044	4 403 397	247 121
2	Verarbeitendes Gewerbe	1986	701 895	11 758 484	7 131 186	396 686
		1987	744 508	12 388 462	7 381 022	507 427
20	Chemische Industrie usw., Mineralölverarbeitung	1986	232 575	853 157	543 711	28 475
		1987	164 514	914 374	576 805	24 908
21	Herstellung von Kunststoff- und Gummiwaren	1986	27 355	138 827	89 139	5 221
		1987	7 978	193 779	93 988	4 146
22	Gewinnung und Verarbeitung von Steinen und Erden; Feinkeramik, Glasgewerbe	1986	1 291	188 357	119 212	12 014
		1987	780	193 352	119 227	13 133
23	Metallerzeugung und -bearbeitung	1986	247 113	6 348 720	4 198 242	232 944
		1987	411 779	6 523 745	4 252 678	350 503
24	Stahl-, Maschinen- und Fahrzeugbau; Herstellung von ADV-Einrichtungen	1986	54 849	2 894 493	1 322 495	85 026
		1987	52 319	3 182 159	1 427 817	71 365
25	Elektrotechnik, Feinmechanik, Optik; Herstellung von EBM-Waren usw.	1986	9 867	473 376	350 341	9 899
		1987	6 869	521 904	389 491	10 341
26	Holz-, Papier- und Druckgewerbe	1986	55 225	633 266	365 986	14 765
		1987	58 713	603 616	375 063	11 823
27	Leder-, Textil- und Bekleidungs-gewerbe	1986	5 351	42 226	26 653	919
		1987	2 021	48 852	26 847	4 984
28/29	Ernährungsgewerbe, Tabak-verarbeitung	1986	68 269	186 062	115 407	7 423
		1987	39 535	206 681	119 106	16 224
3	Baugewerbe	1986	26 100	2 281 690	542 480	210 565
		1987	11 232	2 198 500	561 265	168 408
1 – 3	Produzierendes Gewerbe insgesamt	1986	4 085 802	41 174 581	18 030 643	5 358 312
		1987	4 299 325	44 193 929	18 821 989	5 667 846

auf Aktien des Produzierenden Gewerbes 1986 und 1987 nach wirtschaftlicher Gliederung

Noch: Passiva						Systematik-Nr.
Verbindlichkeiten					Rechnungs-abgrenzungs-posten	
zusammen	darunter					
	gegenüber Kredit-instituten	erhaltene Anzahlungen	aus Lieferungen und Leistungen	gegenüber verbundenen Unternehmen		
1 000 DM						
20 390 188	5 541 923	1 407 141	4 361 165	3 070 556	48 392	1
18 930 786	4 960 999	1 346 634	3 970 656	3 135 675	73 463	
14 629 337	3 345 352	1 367 581	3 420 356	2 148 567	41 239	10
13 786 512	3 180 540	1 321 138	3 070 967	2 310 757	66 328	
5 760 851	2 196 571	39 560	940 809	921 989	7 153	11
5 144 274	1 780 459	25 496	899 689	824 918	7 135	
16 931 640	4 550 644	2 510 342	2 223 330	4 471 240	24 201	2
16 529 308	4 446 928	2 348 627	2 184 013	4 681 044	17 853	
1 425 512	301 935	126 591	256 291	405 946	8 114	20
1 388 180	359 004	59 795	280 489	379 031	8 023	
200 258	41 822	46 623	35 513	43 931	1	21
257 468	82 134	35 041	53 803	52 291	—	
102 614	45 400	—	24 213	5 720	—	22
99 531	36 113	—	24 290	7 964	—	
8 372 234	2 807 042	18 118	862 009	2 984 252	3 884	23
8 244 094	2 520 340	23 540	823 717	3 409 547	1 846	
4 884 092	788 698	2 232 555	661 329	564 531	4 462	24
4 738 924	906 615	2 159 304	651 039	424 717	1 038	
540 848	188 219	85 291	91 015	44 509	21	25
426 116	140 421	69 631	71 262	33 182	193	
1 074 805	250 080	1 164	232 902	369 972	7 212	26
1 085 104	294 272	1 185	219 214	337 369	6 542	
61 900	34 891	—	8 044	1 454	12	27
51 752	25 696	—	8 758	1 299	7	
269 377	92 557	—	52 014	50 925	495	28/29
238 139	82 333	131	51 441	35 644	204	
3 045 566	144 713	1 641 423	694 131	87 862	20	3
2 678 921	625	1 656 974	618 043	97 858	512	
40 367 394	10 237 280	5 558 906	7 278 626	7 629 658	72 613	1 – 3
38 139 015	9 408 552	5 352 235	6 772 712	7 914 577	91 828	

13. Vergleichbare*) Gewinn- und Verlustrechnungen von 104 Aktiengesellschaften und Kommanditgesellschaften

Systematik-Nr.	Wirtschaftliche Gliederung	Jahr	Erfasste Abschlüsse	Umsatzerlöse	Erhöhung des Bestandes an fertigen und unfertigen Erzeugnissen	Verminderung des Bestandes an fertigen und unfertigen Erzeugnissen
1	Energie- und Wasserversorgung, Bergbau	1986	30	68 919 849	525 336	31 993
		1987	30	62 405 543	330 295	62 188
10	Elektrizitäts-, Gas-, Fernwärme- und Wasserversorgung	1986	27	50 025 231	3 850	30 892
		1987	27	44 146 174	69 901	24 269
11	Bergbau	1986	3	18 894 618	521 486	1 101
		1987	3	18 259 369	260 394	37 919
2	Verarbeitendes Gewerbe	1986	72	45 898 697	347 105	892 088
		1987	72	42 918 472	435 285	641 519
20	Chemische Industrie usw., Mineralölverarbeitung	1986	6	8 140 906	302	87 218
		1987	6	7 761 479	77	6 738
21	Herstellung von Kunststoff- und Gummiwaren	1986	4	922 666	13 660	4 093
		1987	4	1 000 351	11 275	4 136
22	Gewinnung und Verarbeitung von Steinen und Erden; Feinkeramik, Glasgewerbe	1986	4	582 168	66	6 693
		1987	4	574 665	—	4 258
23	Metallerzeugung und -bearbeitung	1986	15	17 010 329	28 491	273 288
		1987	15	15 690 567	16 511	244 026
24	Stahl-, Maschinen- und Fahrzeugbau; Herstellung von ADV-Einrichtungen	1986	18	11 116 588	259 480	445 589
		1987	18	10 028 206	365 383	342 151
25	Elektrotechnik, Feinmechanik, Optik; Herstellung von EBM-Waren usw.	1986	8	2 348 016	20 111	26 341
		1987	8	2 163 720	32 911	7 914
26	Holz-, Papier- und Druckgewerbe	1986	5	3 999 422	20 826	28 417
		1987	5	4 052 706	5 084	22 268
27	Leder-, Textil- und Bekleidungs-gewerbe	1986	4	313 339	2 223	11 007
		1987	4	297 199	453	3 780
28/29	Ernährungsgewerbe, Tabak-verarbeitung	1986	8	1 465 263	1 946	9 442
		1987	8	1 349 579	3 591	6 248
3	Baugewerbe	1986	2	5 356 101	—	1 165 015
		1987	2	3 544 091	27 507	142 969
1 – 3	Produzierendes Gewerbe insgesamt	1986	104	120 174 647	872 441	2 089 096
		1987	104	108 868 106	793 087	846 676

*) Die Zahlen für die Jahre 1986 und 1987 sind aufgrund des Inkrafttretens des Bilanzrichtliniengesetzes zum 1. Januar 1987 nur mit Einschränkungen vergleichbar.

auf Aktien des Produzierenden Gewerbes 1986 und 1987 nach wirtschaftlicher Gliederung

Andere aktivierte Eigenleistungen	Gesamtleistung	Sonstige betriebliche Erträge	Materialaufwand	Personalaufwand			Syste- matik- Nr.
				Löhne und Gehälter	soziale Abgaben	darunter Aufwendungen für Altersversorgung und Unterstützung	
1 000 DM							
355 227	69 768 419	2 552 945	43 113 335	10 500 416	3 694 350	1 239 173	1
330 364	63 004 014	3 070 232	36 224 722	10 550 334	3 702 814	1 251 195	
204 127	50 202 316	1 260 966	34 269 460	3 885 414	1 385 841	740 076	10
214 650	44 406 456	1 355 507	28 140 710	4 026 270	1 388 695	717 496	
151 100	19 566 103	1 291 979	8 843 875	6 615 002	2 308 509	499 097	11
115 714	18 597 558	1 714 725	8 084 012	6 524 064	2 314 119	533 699	
139 961	45 493 675	2 180 246	25 320 780	10 269 348	2 500 570	745 532	2
121 624	42 833 862	2 124 825	22 664 732	10 239 941	2 505 327	744 450	
51 709	8 105 699	301 319	4 810 091	984 565	243 147	82 018	20
33 501	7 788 319	218 175	4 452 128	1 025 562	251 138	83 857	
6 883	939 116	42 079	465 967	249 937	51 949	8 613	21
11 060	1 018 550	56 138	509 301	271 111	56 673	9 730	
570	576 111	19 971	242 889	126 800	37 022	12 527	22
443	570 850	14 618	227 567	126 964	35 969	10 652	
32 695	16 798 227	1 218 465	9 880 010	4 146 156	1 134 777	394 618	23
23 727	15 486 779	1 139 788	8 411 003	4 087 525	1 066 447	332 792	
36 298	10 966 777	291 518	5 565 877	3 204 077	673 043	148 019	24
39 410	10 090 848	379 247	4 922 175	3 149 629	721 227	199 985	
6 386	2 348 172	104 906	1 231 852	613 209	152 770	49 595	25
6 832	2 195 549	151 600	1 079 870	617 105	161 623	57 695	
4 387	3 996 218	55 561	2 031 950	703 074	148 932	31 585	26
5 609	4 041 131	66 519	2 097 433	722 985	154 333	32 783	
278	304 833	11 807	184 758	66 497	14 020	2 097	27
299	294 171	11 740	169 065	66 306	14 266	2 049	
755	1 458 522	134 620	907 386	175 033	44 910	16 460	28/29
743	1 347 665	87 000	796 190	172 754	43 651	14 907	
7 748	4 198 834	95 950	2 283 575	1 058 586	242 135	48 640	3
4 656	3 433 285	119 060	1 876 419	1 023 602	240 689	52 073	
502 936	119 460 928	4 829 141	70 717 690	21 828 350	6 437 055	2 033 345	1 – 3
456 644	109 271 161	5 314 117	60 765 873	21 813 877	6 448 830	2 047 718	

Die Werte für 1986 wurden zum Teil geschätzt.

Noch: 13. Vergleichbare*) Gewinn- und Verlustrechnungen von 104 Aktiengesellschaften und Kommanditgesellschaften

Systematik-Nr.	Wirtschaftliche Gliederung	Jahr	Abschreibungen ¹⁾ auf immaterielle Vermögensgegenstände des Anlagevermögens und Sachanlagen	Sonstige betriebliche Aufwendungen ²⁾	Erträge aus Beteiligungen	Erträge aus Gewinnngemeinschaften, (Teil-) Gewinnabführungsverträgen
1	Energie- und Wasserversorgung, Bergbau	1986	4 767 871	7 164 599	566 988	289 551
		1987	5 083 137	7 400 268	581 103	354 402
10	Elektrizitäts-, Gas-, Fernwärme- und Wasserversorgung	1986	3 473 840	5 521 659	419 310	217 251
		1987	3 602 044	5 687 976	439 338	281 988
11	Bergbau	1986	1 294 031	1 642 940	147 678	72 300
		1987	1 481 093	1 712 292	141 765	72 414
2	Verarbeitendes Gewerbe	1986	2 005 419	5 565 463	365 483	360 522
		1987	1 986 667	5 456 218	267 497	182 538
20	Chemische Industrie usw., Mineralölverarbeitung	1986	326 243	817 896	33 018	10 173
		1987	333 054	668 417	39 824	9 107
21	Herstellung von Kunststoff- und Gummiwaren	1986	39 976	152 788	1 719	—
		1987	54 464	196 998	518	—
22	Gewinnung und Verarbeitung von Steinen und Erden; Feinkeramik, Glasgewerbe	1986	47 415	103 026	2 296	370
		1987	51 808	105 785	3 979	851
23	Metallerzeugung und -bearbeitung	1986	876 456	1 747 603	240 044	307 071
		1987	807 102	1 762 443	148 232	137 380
24	Stahl-, Maschinen- und Fahrzeugbau; Herstellung von ADV-Einrichtungen	1986	316 962	1 420 453	55 812	24 840
		1987	318 108	1 458 120	40 990	19 096
25	Elektrotechnik, Feinmechanik, Optik; Herstellung von EBM-Waren usw.	1986	80 305	323 936	8 578	802
		1987	83 627	319 886	7 766	5
26	Holz-, Papier- und Druckgewerbe	1986	249 117	654 020	17 826	16 874
		1987	267 529	639 240	23 039	15 601
27	Leder-, Textil- und Bekleidungs-gewerbe	1986	12 707	30 269	195	107
		1987	12 764	29 921	176	118
28/29	Ernährungsgewerbe, Tabak-verarbeitung	1986	56 238	315 472	5 995	285
		1987	58 211	275 408	2 973	380
3	Baugewerbe	1986	180 134	552 291	24 611	59 472
		1987	138 755	280 116	16 318	39 956
1 – 3	Produzierendes Gewerbe insgesamt	1986	6 953 424	13 282 353	957 082	709 545
		1987	7 208 559	13 136 602	864 918	576 896

*) Anmerkung S. 104 – 1) einschl. Abschreibungen auf Vermögensgegenstände des Umlaufvermögens, soweit diese die in der Gesellschaft üblichen Abschreibungen

auf Aktien des Produzierenden Gewerbes 1986 und 1987 nach wirtschaftlicher Gliederung

Erträge aus anderen Wertpapieren und Ausleihungen des Finanzanlagevermögens	Sonstige Zinsen und ähnliche Erträge	Abschreibungen auf Finanzanlagen und auf Wertpapiere des Umlaufvermögens	Aufwendungen aus Verlustübernahme	Zinsen u. ä. Aufwendungen	Ergebnis der gewöhnlichen Geschäftstätigkeit	Systematik- Nr.
1 000 DM						
102 074	662 823	76 778	533 356	802 552	3 289 543	1
99 869	558 102	168 925	774 496	732 149	3 030 877	
83 945	422 529	48 030	414 259	538 406	3 069 408	10
82 667	369 572	102 584	586 220	491 648	2 909 381	
18 129	240 294	28 748	119 097	264 146	220 135	11
17 202	188 530	66 341	188 276	240 501	121 496	
37 033	559 210	84 961	561 763	825 270	1 862 595	2
109 985	521 080	109 491	335 090	784 273	1 958 048	
6 289	22 845	34 398	25 614	66 844	1 170 545	20
10 547	17 980	38 502	8 126	59 191	1 247 834	
43	2 871	373	2 338	3 858	18 642	21
39	1 965	540	—	5 192	—17 069	
84	3 744	26	581	4 859	39 958	22
80	5 459	10	783	3 808	43 143	
20 292	411 778	8 657	498 369	566 471	137 378	23
19 139	383 498	44 309	283 387	532 080	320 520	
6 099	85 653	30 312	29 489	96 797	93 689	24
6 396	81 787	11 020	22 186	102 958	—87 059	
766	5 257	447	69	22 155	43 738	25
1 026	6 640	1 301	40	18 161	80 973	
271	16 094	321	5 235	47 914	262 281	26
70 055	14 135	35	20 564	50 167	278 194	
10	791	1 653	—	3 066	4 773	27
6	628	91	4	2 342	12 080	
3 179	10 177	8 774	68	13 306	91 591	28/29
2 697	8 988	13 683	—	10 374	79 432	
29 562	141 122	68 535	43 558	32 738	87 999	3
39 003	136 071	50 215	34 983	25 901	113 013	
168 669	1 363 155	230 274	1 138 677	1 660 560	5 240 137	1 – 3
248 857	1 215 253	328 631	1 144 569	1 542 323	5 101 938	

überschreiten – 2) einschl. Einstellungen in den Sonderposten mit Rücklageanteil

Noch: 13. Vergleichbare*) Gewinn- und Verlustrechnungen von 104 Aktiengesellschaften und Kommanditgesellschaften

Systematik-Nr.	Wirtschaftliche Gliederung	Jahr	Außerordentliche Erträge	Außerordentliche Aufwendungen	Außerordentliches Ergebnis
1	Energie- und Wasserversorgung, Bergbau	1986	1 705	71 334	- 69 629
		1987	908 819	792 617	+116 202
10	Elektrizitäts-, Gas-, Fernwärme- und Wasserversorgung	1986	1 642	-	+ 1 642
		1987	1 655	-	+ 1 655
11	Bergbau	1986	63	71 334	- 71 271
		1987	907 164	792 617	+114 547
2	Verarbeitendes Gewerbe	1986	351 319	17 826	+333 493
		1987	777 918	1 016 131	-238 213
20	Chemische Industrie usw., Mineralölverarbeitung	1986	328	-	+ 328
		1987	-	-	-
21	Herstellung von Kunststoff- und Gummiwaren	1986	6 084	-	+ 6 084
		1987	7 196	4 770	+ 2 426
22	Gewinnung und Verarbeitung von Steinen und Erden; Feinkeramik, Glasgewerbe	1986	-	2 374	- 2 374
		1987	-	-	-
23	Metallerzeugung und -bearbeitung	1986	91 896	-	+ 91 896
		1987	508 703	758 868	-250 165
24	Stahl-, Maschinen- und Fahrzeugbau; Herstellung von ADV-Einrichtungen	1986	247 120	-	+247 120
		1987	261 219	233 021	+ 28 198
25	Elektrotechnik, Feinmechanik, Optik; Herstellung von EBM-Waren usw.	1986	5 006	-	+ 5 006
		1987	800	-	+ 800
26	Holz-, Papier- und Druckgewerbe	1986	885	14 580	- 13 695
		1987	-	19 472	- 19 472
27	Leder-, Textil- und Bekleidungs-gewerbe	1986	-	-	-
		1987	-	-	-
28/29	Ernährungsgewerbe, Tabak-verarbeitung	1986	-	872	- 872
		1987	-	-	-
3	Baugewerbe	1986	79 259	-	+ 79 259
		1987	-	2 568	- 2 568
1 - 3	Produzierendes Gewerbe insgesamt	1986	432 283	89 160	+343 123
		1987	1 686 737	1 811 316	-124 579

auf Aktien des Produzierenden Gewerbes 1986 und 1987 nach wirtschaftlicher Gliederung

Steuern		Erträge aus Verlustübernahme	Aufgrund einer Gewinnngemeinschaft oder eines (Teil-) Gewinnabführungs- vertrages abgeführte Gewinne	Jahres- überschuß	Jahres- fehlbetrag	Syste- matik- Nr.
vom Einkommen und vom Ertrag	sonstige					
1 000 DM						
1 384 866	309 788	2	522 368	1 172 313	169 419	1
1 090 834	317 329	2	502 918	1 249 641	13 641	
1 361 912	226 184	2	315 983	1 171 013	4 040	10
1 076 504	249 470	2	335 423	1 249 641	—	
22 954	83 604	—	206 385	1 300	165 379	11
14 330	67 859	—	167 495	—	13 641	
541 189	1 316 590	542 448	227 322	872 055	218 620	2
377 062	1 404 723	274 536	224 796	547 912	560 122	
54 137	1 158 989	83 397	16 192	24 952	—	20
50 776	1 230 176	87 780	28 800	25 862	—	
7 161	1 871	3 724	11 942	7 476	—	21
4 743	2 309	3 983	14 107	3 710	35 529	
10 747	1 769	—	—	25 068	—	22
17 095	2 274	—	—	23 774	—	
222 416	41 518	382 450	76	548 514	200 800	23
141 197	54 773	122 133	—	207 905	211 387	
172 292	36 324	65 078	69 316	132 025	4 070	24
73 291	42 280	52 103	78 943	98 350	299 622	
20 345	6 100	7 799	—	34 911	4 813	25
18 451	6 664	7 494	147	64 641	636	
40 370	8 895	—	128 729	77 119	6 527	26
58 790	7 595	—	101 379	103 906	12 948	
2 997	991	—	—	3 195	2 410	27
6 391	832	—	—	4 857	—	
10 724	60 133	—	1 067	18 795	—	28/29
6 328	57 820	1 043	1 420	14 907	—	
122 428	45 818	—	—	96 000	96 988	3
13 325	40 520	—	—	56 600	—	
2 048 483	1 672 196	542 450	749 690	2 140 368	485 027	1 – 3
1 481 221	1 762 572	274 538	727 714	1 854 153	573 763	

